



PRODUKTKATALOG

Product catalogue

Catalogue des produits

SLIDING DOOR SYSTEM EXPERTS

2023/2024



Impressum / Imprint / Mentions légales

Der Nachdruck des Kataloges, auch auszugsweise, der Abdruck oder die Nachahmung der Abbildungen sowie die Nachahmung der Gestaltung ist verboten.

In diesem Katalog sind die technischen Darstellungen und Maßangaben, auch bei den Abbildungen und Zeichnungen, unverbindlich. Abbildungen können vom Original abweichen. Konstruktionsänderungen sind vorbehalten. Alle Maßangaben sind in mm, sofern nicht anders angegeben. Für Lieferungen gelten die AGB's die auf www.opkeurope.com eingesehen werden können.

The reprinting of the catalog even in extracts, the reprinting or imitation of the illustrations and the imitation of the design is prohibited.

In this catalog the technical representations and dimensions, also in the illustrations and drawings, are not binding. We reserve the right to make design changes. Images may differ from the original. All dimensions are in mm, unless otherwise stated. For deliveries the general terms and conditions apply which can be viewed at www.opkeurope.com

Toute reproduction du présent catalogue, même par extrait, la reproduction ou l'imitation des illustrations ainsi que l'imitation sont interdites. Les illustrations techniques et les dimensions, tout comme les illustrations et dessins, contenus au présent catalogue s'entendent sans engagement. Les illustrations peuvent diverger de l'original. Sous réserve de toutes modifications apportées à la construction. Toutes les dimensions s'entendent en mm, sauf indication contraire. Les livraisons sont soumises aux CG qui peuvent être consultées au www.opkeurope.com

Herausgeber: / Editor: / Éditeur:

OPK Europe GmbH
Junghansstr. 16
D-72160 Horb am Neckar
Tel: +49 (0)7451 622 64 0
info@opk-europe.com
www.opkeurope.com

Mai / May / Mai 2023
© OPK Europe GmbH
Alle Rechte vorbehalten
All rights reserved
Tous droits réservés

Gedruckt in Deutschland
Printed in Germany
Imprimé en Allemagne

Über uns

About us / à propos de nous

opk Geschichte

opk history / Histoire d'opk

01 - 02

Schiebetür Anwendungsarten

Types of applications for sliding doors / Types d'application pour porte coulissante

03 - 04

Über uns /
*about us /
à propos de nous*

opk Produkte / *opk products / Produits opk*

Möbelsysteme / *Furniture systems / Systèmes de meubles*

opk Miniroller

06-09

opk Speedboat

10-19

opk Speedboat W/G Schienen, Zubehör / *Tracks, Accessories / Rails, Accessoires*

19

opk Submarine 9

20-23

opk Submarine S

24-27

opk Flagship 5 W

28-31

opk Sailing 2

32-35

opk Sailing 4

36-43

opk Ocean 1

44-49

opk Rotary

50-55

opk Aircraft 6

56-58

Möbelsysteme
*Furniture systems /
Systèmes de meubles*

Raumtrennsysteme
*Room dividing systems /
Systèmes de division de pièces*

Raumtrennsysteme / *Room dividing systems / Systèmes de division de pièces*

opk Cruiser 3 Wood

Boden- Deckenmontage untenlaufend / *Floor- Ceiling Mounting Bottom Running /
Montage au étage au plafond en bas*

60-63

opk Cruiser 5 Wood

Boden- Deckenmontage untenlaufend / *Floor- Ceiling Mounting Bottom Running /
Montage au étage au plafond en bas*

64-67

opk Cruiser 5 Profile

Boden- Deckenmontage untenlaufend / *Floor- Ceiling Mounting Bottom Running /
Montage au étage au plafond en bas*

68-70

opk Cruiser 5 Profile

Schienen, Zubehör / *Tracks, Accessories / Rails, Accessoires*

71-72

opk Cruiser 5 Profile

Ausführung und Oberfläche / Type and Finish / Exécution et finition

73

opk Cruiser 5 Einzelteile

Single parts / Pièces détachées

74-76

OPK-Produkte zeichnen sich durch deutsche Qualitätsstandards aus

*OPK products feature German quality standards /
Les produits OPK répondent aux normes de qualité allemandes*



OPK-Beschläge zeichnen sich vor allem durch ihre Leichtgängigkeit und leise Dämpfung aus. Das Versprechen an die Kunden lautet außerdem: optimaler Service, kompetente Beratung und das beste Produkt.

Die Produkte zeichnen sich durch deutsche Qualitätsstandards aus. Sie werden auf europäischen Maschinen und Anlagen produziert und nach IOS geprüft, unter Verwendung modernster Materialien und Technologien. Die Prüfungen der Produkte erfüllen sogar höhere Standards als die anderer Hersteller. OPK ist damit vergleichbar mit den europäischen Top-Marken. Das liegt auch an der sehr hohen Fertigungstiefe - vom Werkzeugbau bis zum Anlagenbau.

OPK fittings are characterised mainly by their smooth running and silent damping. Moreover, the promise to customers is optimum service, expert advice, and the best product.

The products feature German quality standards. They are produced on European machines and systems and tested according to IOS, using the latest materials and technologies. The tests of the products meet even higher standards than those of other manufacturers. OPK is thus comparable to the European top brands. This is also due to the very high production depth - from toolmaking to plant construction.

Les ferrures OPK se caractérisent principalement par leur fonctionnement souple et leur amortissement silencieux. En outre, la promesse faite aux clients est un service optimal, des conseils d'experts et le meilleur produit.


Les produits sont conformes aux normes de qualité allemandes. Ils sont fabriqués sur des machines et des systèmes européens et testés selon IOS, en utilisant les matériaux et les technologies les plus récents. Les tests des produits répondent à des normes encore plus élevées que celles des autres fabricants. OPK est donc comparable aux grandes marques européennes. Ceci est également dû à la très grande profondeur de production - de la fabrication d'outils à la construction d'installations.

Bausysteme / *Building systems* / *Systèmes de construction*

opk Spaceship 80	78-120
opk Spaceship 80 W	
Standard Deckenmontage / <i>Ceiling Mounting</i> / Montage au plafond	79 - 80
opk Spaceship 80 W	
Minimal Deckenmontage / <i>Ceiling Mounting</i> / Montage au plafond	81 - 82
opk Spaceship 80 G	
Deckenmontage / <i>Ceiling Mounting</i> / Montage au plafond	83 - 89
opk Spaceship 80 W Standard Pocket	91 - 92
opk Spaceship 80 W Minimal Pocket	93 - 94
opk Spaceship 80 G Pocket	95 - 96
opk Spaceship 80 Push to Open / Standard / Minimal / Glass Pocket	97 - 98
opk Spaceship 80 W/G Pocket	
Schienen, Zubehör / <i>Tracks, Accessories</i> / Rails, Accessoires	99 - 100
opk Spaceship 80 W Wandmontage / Wall Mounting / Montage mural	103-104
opk Spaceship 80 G Wandmontage / Wall Mounting / Montage mural	105-108
opk Spaceship 80 Synchro W	
Minimal Wandmontage / <i>Wall Mounting</i> / Montage mural	111-112
opk Spaceship 80 W	
Schienen, Zubehör / <i>Tracks, Accessories</i> / Rails, Accessoires	113-119
opk Spaceship 160	122-132
opk Spaceship 160 W	
Minimal Deckenmontage / <i>Ceiling Mounting</i> / Montage au plafond	123-124
opk Spaceship 160 W Minimal Pocket	125-126
opk Spaceship 120 G	
Deckenmontage / <i>Ceiling Mounting</i> / Montage au plafond	127-128
opk Spaceship 120 G Pocket	129-130
opk Spaceship 160/120	
Schienen, Zubehör / <i>Tracks, Accessories</i> / Rails, Accessoires	131-132
opk Navigator W	134-140
opk Navigator W2	135-136
opk Navigator W3	137-138
opk Navigator W4	139-140
opk E-SPACE	142-160
opk E-SPACE W	
Minimal Deckenmontage / <i>Ceiling Mounting</i> / Montage au plafond	143-144
opk E-SPACE G	
Deckenmontage / <i>Ceiling Mounting</i> / Montage au plafond	145-148
opk E-SPACE W Minimal Pocket	149-150
opk E-SPACE G Pocket	151-154
opk E-SPACE Schienen, Zubehör / Tracks, Accessories / Rails, Accessoires	155-158
opk E-SPACE Optional erhältlich / Optional available / Disponible en option	159-160
opk Qualitätsmanagement <i>opk quality management</i> / opk Assurance qualité	161
Türgewichtberechnung <i>Door weight calculation</i> / Calcul du poids de la porte	162

opk Geschichte

opk history / Histoire d'opk



Eine überragende Nutzer Experience verbunden mit echten Mehrwerten für Handel und Verarbeiter, haben OPK Europe in kurzer Zeit zu einem der relevanten Player im Segment der Möbel- und Baubeschläge gemacht – und das europaweit. Die Entwicklung einer Schiebetür steht am Anfang der Erfolgsgeschichte von OPK. Aus dieser DNA ist Schritt für Schritt ein einzigartiges Portfolio unterschiedlichster Schiebetürlösungen entstanden, die alle eines gemeinsam haben: OPK Produkte sind bis ins kleinste Detail durchdacht, stehen für eine außergewöhnliche Qualitätsanmutung und höchsten Komfort. Alle Produkte entstehen in eigenen Entwicklungsabteilungen. Für den europäischen Markt entwickelt und vertreibt die OPK Europe GmbH mit Sitz in Deutschland die länderspezifischen Produktmodifikationen. Gefertigt werden die hochwertigen Komponenten beim Mutterkonzern Guangdong OPK Smart Home Technology Co. Ltd.

An outstanding user experience combined with real added value for the trade and fabricators have made OPK Europe one of the relevant players in the furniture and building hardware segment in a short time - and throughout Europe. The development of a sliding door is at the beginning of OPK's success story. Step by step, this DNA has given rise to a unique portfolio of the most diverse sliding door solutions, all of which have one thing in common: OPK products are well thought out down to the smallest detail and stand for exceptional quality and maximum comfort. All products are created in our own development departments. For the European market, OPK Europe GmbH, based in Germany, develops and distributes the country-specific product modifications. The high-quality components are manufactured by the parent company Guangdong OPK Smart Home Technology Co. Ltd.

Une expérience utilisateur supérieure associée à une réelle valeur ajoutée pour les distributeurs et les transformateurs ont fait d'OPK Europe un acteur important dans le segment des ferrures de meubles et de construction, et ce dans toute l'Europe. Le développement d'une porte coulissante est à l'origine du succès d'OPK. De cet ADN est né, pas à pas, un portefeuille unique de solutions de portes coulissantes les plus diverses, qui ont toutes un point commun : Les produits OPK sont pensés dans les moindres détails, ils sont synonymes d'une qualité exceptionnelle et d'un confort maximal. Tous les produits sont développés dans nos propres départements de développement. Pour le marché européen, OPK Europe GmbH, dont le siège est en Allemagne, développe et commercialise les modifications de produits spécifiques aux différents pays. Les composants de haute qualité sont fabriqués par la société mère Guangdong OPK Smart Home Technology Co. Ltd.

OPK auf der Interzum 2023 mit den neuesten Trends für Schiebetürsysteme.
OPK at Interzum 2023 with the latest trends for sliding door systems.
OPK au salon Interzum 2023 avec les dernières tendances pour les systèmes de portes coulissantes.

2023

OPK Europe feiert im Juni 2018 die Eröffnung des Standorts Horb am Neckar.

OPK Europe celebrates the opening of the Horb am Neckar location in June 2018.

OPK Europe GmbH fête l'ouverture du site de Hors sur le Neckar en juin 2018.

2018

OPK einer der größten Hersteller von Schiebetürsystemen weltweit.

OPK becomes one of the largest manufacturers of sliding doors systems worldwide.

OPK devient l'un des plus grands fabricants de systèmes de portes coulissantes au monde.

2019

OPK zeigt auf der Interzum 2019 in Köln Neuheiten im Baubeschlag opk E-Space und opk Spaceship 80 / 160.

OPK shows at the Interzum 2019 in Cologne Innovations in opk E-Space and opk Spaceship 80 / 160 construction fittings.

OPK présente au salon Interzum 2019 à Cologne Nouveautés dans les ferrures de construction opk E-Space et opk Spaceship 80 / 160.

2011

Entwicklung einer neuen Produktlinie. OPK wird zu einem wichtigen Player auf dem Markt für Schiebesysteme.

Development of new product line. OPK becomes an important player in the market for sliding systems.

Développement d'une nouvelle gamme de produits. OPK devient un acteur important sur le marché des systèmes coulissants.

2014

Mit über 1200 Beschäftigten und mehr als 50.000 m² Betriebsfläche ist OPK eines der führenden Unternehmen für Schiebetürsysteme.

With over 1,200 employees and more than 50,000 sqm of operating space, OPK is one of the leading companies in sliding door systems.

Avec plus de 1 200 employés et plus de 50 000 m² d'espace, OPK est l'une des entreprises de premier plan dans les systèmes de portes coulissantes.

2006

Die Firma wird in Chengdu, Provinz Sichuan gegründet.

The company is established in Chengdu, Sichuan Province.

La société est établie à Chengdu, dans la province du Sichuan.

2007

Die Marke OPK ist eingetragen und das Logo wird zum Markenzeichen für Schiebetürbeschläge mit Dämpfung.

OPK brand is registered and the logo becomes a trade-mark for sliding door fittings with soft closing devices.

La marque OPK est déposée et le logo devient une marque déposée pour les ferrures de portes coulissantes à fermeture amortie.

1996

2000

Neue Produktionsprozesse erfordern mehr Platz. Das OPK-Werk in Xiaolan Town wird nach Zhongshan City verlegt.

New production processes require more space. OPK plant is relocated in Xiaolan Town, Zhongshan City.

Les nouvelles processus de production nécessitent plus d'espace. L'usine OPK à Xiaolan Town déménage dans la ville de Zhongshan.

Schiebetüren Anwendungsarten

*Types of application for sliding doors /
Types d'application pour portes coulissantes*



InSide

- Türflügel laufen im Korpus
Doors run inside the cabinet
Les portes glissent à l'intérieur du corps



FoldSide

- Türflügel werden wie eine Ziehharmonika zu einem Paket gefaltet
Doors are folded into a package like an accordion
Les portes sont pliées dans un paquet comme un accordéon



MixSide

- Türflügel laufen im Korpus und außerhalb des Korpus
Doors run inside and outside of the cabinet
Les portes glissent à l'intérieur et à l'extérieur du corps



Ceiling mounting

- Deckenmontage
Montage au plafond



Outside 1 Tür/1 door/1 porte

- Türflügel läuft vor dem Korpus
Door run in front of the cabinet
Le vantail glisse devant le corps



Wall mounting

- Wandmontage
Montage mural



Outside 2 Türen/2 doors/2 portes

- Türflügel laufen vor dem Korpus
Doors run in front of the cabinet
Le vantail glisse devant le corps



Pocket door

- Wandtaschenlösung
Solution porte de poche



In/OutSide

- ein Türflügel läuft im, der andere läuft vor dem Korpus
One door runs inside the cabinet, the other in front of the cabinet
Un vantail porte glisse à l'intérieur du corps, l'autre devant le corps



Room dividing

- with two doors*
• Raumtrennung zweitürig
Division de la pièce à deux portes

Schiebetür Optionen

Sliding door options / Options de portes coulissantes

- | | | | | | |
|---|--|---|---|--|---|
|  | • Für 1 Türflügel
<i>for 1 door</i>
<i>pour 1 porte</i> |  | • Für 2 Türflügel
<i>for 2 door</i>
<i>pour 2 portes</i> |  | • Für 3 Türflügel
<i>for 3 door</i>
<i>pour 3 portes</i> |
|  | • Für mehr als 3 Türflügel
<i>for more than 3 doors</i>
<i>pour plus de 3 vantaux</i> |  | • Türhöhe
<i>Door height</i>
<i>Hauteur de porte</i> |  | • Türbreite
<i>Door width</i>
<i>Largeur de porte</i> |
|  | • Türstärke
<i>Door thickness</i>
<i>Épaisseur de porte</i> |  | • Höhenverstellung
<i>Height adjustment</i>
<i>Réglage de la hauteur</i> |  | • Türgewicht
<i>Door weight</i>
<i>Poids de porte</i> |
|  | • Türstapelung
<i>Door stacking</i>
<i>Empilage de la porte</i> |  | • Festelement
<i>Fixed element</i>
<i>Élément fixe</i> |  | • Synchronlaufmechanismus
<i>Synchronous running mechanism</i>
<i>Mécanisme de fonctionnement synchrone</i> |
|  | • Durchgangsmaß
<i>Passage width</i>
<i>Dimension passage</i> |  | • Schallschutzwert
<i>Soundproofing value</i>
<i>Valeur d'insonorisation</i> |  | • Schallhemmende Schiebetür
<i>Soundproof sliding door</i>
<i>Porte coulissante insonorisante</i> |
|  | • Ohne Dämpfung
<i>Without damping</i>
<i>Sans amortissement</i> |  | • Einseitige Dämpfung
<i>One side damping</i>
<i>Amortissement d'un côté</i> |  | • Zweiseitige Dämpfung
<i>Both sides damping</i>
<i>Amortissement des deux côtés</i> |
|  | • Holz
<i>Wood</i>
<i>Bois</i> |  | • Aluminiumrahmen für Holz
<i>Aluminium frame for wood</i>
<i>Cadre en aluminium pour le bois</i> |  | • Glas
<i>Glass</i>
<i>Verre</i> |
|  | • Glas mit horizontalem Rahmenprofil
<i>Glass with horizontal frame</i>
<i>Verre avec profilé cadre horizontal</i> |  | • Aluminiumrahmen für Glas
<i>Aluminium frame for glass</i>
<i>Cadre en aluminium pour verre</i> |  | • Empfehlung ESG Glas
<i>ESG Glass recommended</i>
<i>Verre ESG conseillé</i> |
|  | • Empfehlung Glas VSG
<i>VSG Glass recommended</i>
<i>Verre VSG conseillé</i> |  | • Handy App
<i>Mobile App</i>
<i>appli pour téléphone portable</i> |  | • Berührungsteuerung
<i>By touch</i>
<i>Commande tactile</i> |
|  | • Elektromagnetisch
<i>Electromagnetic</i>
<i>Électromagnétique</i> |  | • Fernbedienung
<i>Remote control</i>
<i>Télécommande</i> |  | • Hygieneschalter
<i>Hygienic push button</i>
<i>Bouton poussoir hygiénique</i> |
|  | • Radarsensor
<i>Radar sensor</i>
<i>Capteur radar</i> |  | • TÜV
<i>TÜV</i>
<i>TÜV (contrôle technique)</i> |  | • SGS
<i>SGS</i>
<i>SGS</i> |

Möbelsysteme

Furniture systems / Systèmes de meubles

Inhaltsverzeichnis

Content / Sommaire










opk Miniroller	06-09
opk Speedboat	10-19
opk Speedboat W InSide	11-12
opk Speedboat W MixSide	13-14
opk Speedboat W OutSide	15-16
opk Speedboat G Inside	17-18
opk Speedboat W/G Schienen, Zubehör <i>Tracks, Accessories / Rails, Accessoires</i>	19
opk Submarine 9	20-23
opk Submarine S	24-27
opk Flagship 5 W	28-31
opk Sailing 2	32-35
opk Sailing 4	36-43
opk Ocean 1	44-49
opk Rotary	50-55
opk Aircraft 6	56-58

opk MINIROLLER

FÜR DIE KLEINEN DINGE. MIT GROSSER WIRKUNG.
FOR THE LITTLE THINGS. WITH A BIG EFFECT.
POUR LES PETITES CHOSES. ET UN EFFET GRANDIOSE GARANTI.



Möbelsysteme
Furniture systems /
Systèmes de meubles

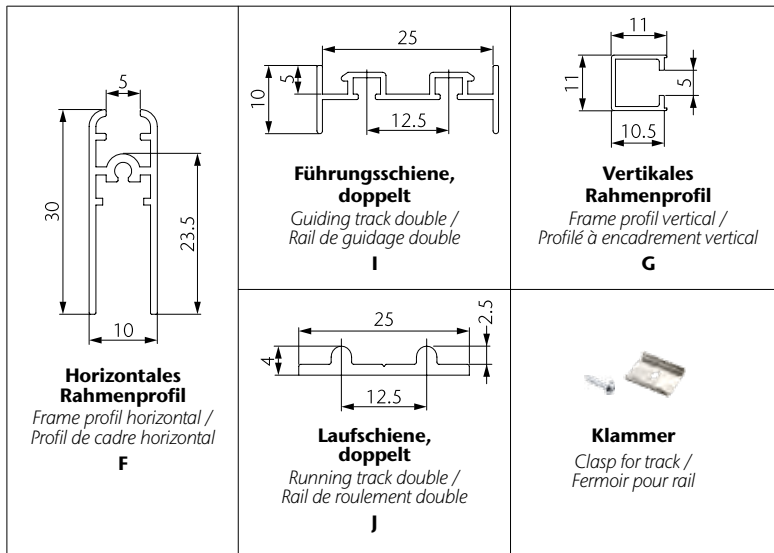
- 
- 
- 
- 
- 
- 
- 
- 
- 
- 
- 
- 



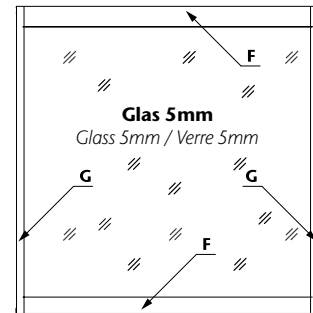
opk Miniroller



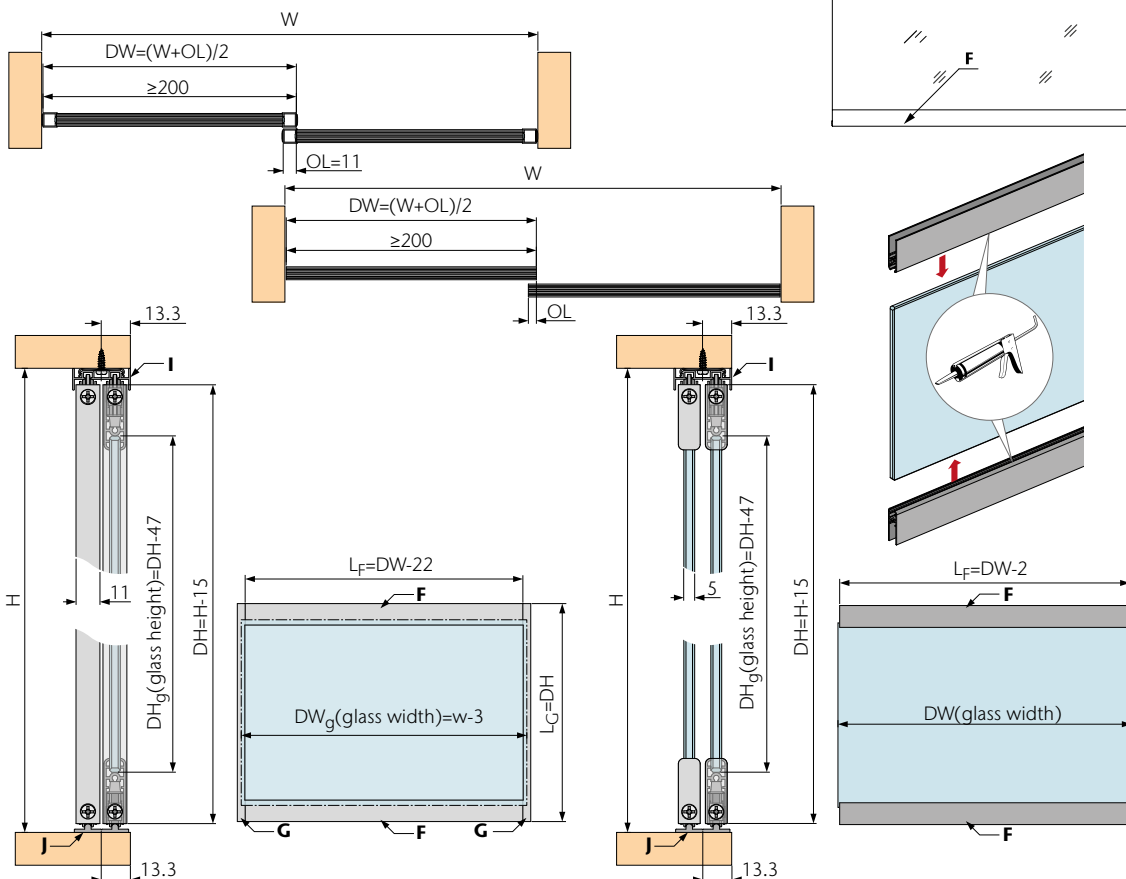
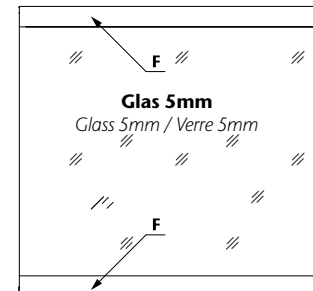
Technische Zeichnung Technical drawing / Plans et schémas



Türe mit vertikalem Rahmen
Door with vertical frame / Porte à encadrement vertical



Türe ohne vertikalem Rahmen
Door without vertical frame / Porte sans à encadrement vertical



opk Miniroller



Tür mit vertikalen Rahmen <i>Door with vertical frames / Portes à encadrement vertical</i>					Art.-Nr./No./N° d'art.
	≤15	200-1200	≤1200	01-161-300-001	
Tür ohne vertikalen Rahmen <i>Door without vertical frames / Portes sans cadre vertical</i>					
	≤15	200-1200	≤1200	01-161-000-001	

Konfiguration für 1 Tür

Configuration for 1 door / Configuration pour 1 porte


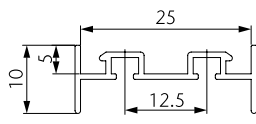

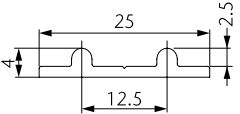

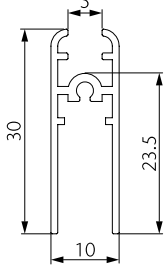

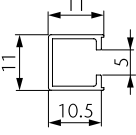
Führung <i>Guiding part / Guidage</i>		2	2
Laufwerk <i>Running part / Train de roulement</i>		2	2
Stopper <i>Stopper / Butée</i>		2	2
Rahmenverbindung <i>Frame connection / Connexion de cadre</i>		4	4
Endkappe <i>End cap / Capuchon de fin</i>		0	4
Abdeckkappe <i>Cover cap / Cache Capuchon</i>		4	4
Klammer <i>Clasp for track / Fermoir pour rail</i>		4 pcs/m	4 pcs/m

opk Miniroller



Schienen, Zubehör

Tracks, Accessories / Rails, Accessoires


Produktbeschreibung <i>Product description / Description du produit</i>		Material <i>Material / Matériel</i>	Farbe <i>Finish / Couleur</i>	Länge (mm) <i>Length / Longueur</i>	Art.-Nr./No./ N° d'art.
<p>Führungsschiene, doppelt <i>Guiding track double / Rail de guidage double</i></p> 		<p>Aluminium eloxiert <i>Anodized aluminium / Aluminium anodisé</i></p>	<p>Silber <i>Silver / Argent</i></p>	2500	01-167-250-225
<p>Laufschiene, doppelt <i>Running track double / Rail de roulement double</i></p> 		<p>Aluminium eloxiert <i>Anodized aluminium / Aluminium anodisé</i></p>	<p>Silber <i>Silver / Argent</i></p>	2500	01-166-250-225
<p>Horizontales Rahmenprofil <i>Frame profil horizontal / Profilé à encadrement horizontal</i></p> 		<p>Aluminium eloxiert <i>Anodized aluminium / Aluminium anodisé</i></p>	<p>Silber <i>Silver / Argent</i></p>	2500	01-168-750-025
<p>Vertikales Rahmenprofil <i>Frame profil vertical / Profil à encadrement vertical</i></p> 		<p>Aluminium eloxiert <i>Anodized aluminium / Aluminium anodisé</i></p>	<p>Silber <i>Silver / Argent</i></p>	2500	01-168-850-025

opk SPEEDBOAT

DER SCHNELLÄUFER FÜR SIDEBORD UND OBERSCHRANK.
THE FAST RUNNER FOR SIDEBORD AND CABINET.
LE SPRINTEUR POUR BUFFETS BAS ET ÉLÉMENTS EN HAUTEUR.



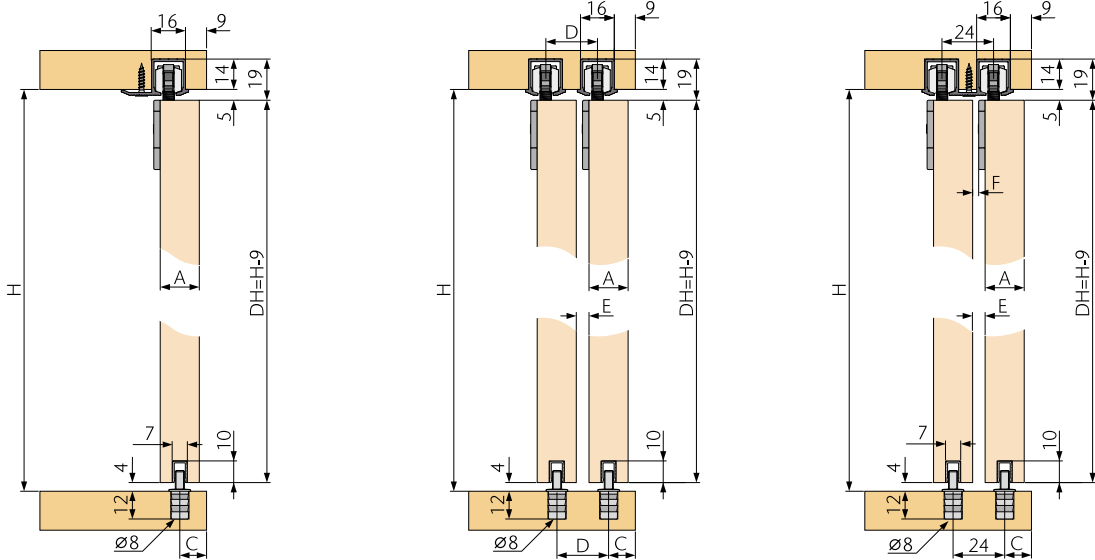
Möbelsysteme
Furniture systems /
Systèmes de meubles



opk Speedboat W InSide



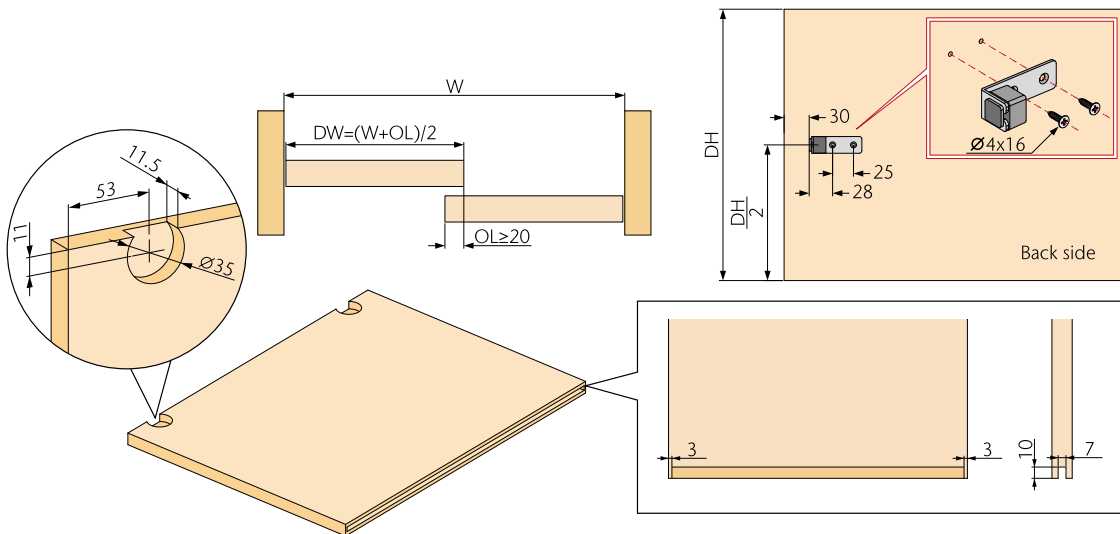
Technische Zeichnung Technical drawing / Plans et schémas



	A (16mm)	A (18mm)	A (19mm)
C	13mm	12mm	11.5mm

	A (16mm)	A (18mm)	A (19mm)
C	13mm	12mm	11.5mm
D	22mm	24mm	25mm
E	6mm	6mm	6mm

	A (16mm)	A (18mm)	A (19mm)
C	13mm	12mm	11.5mm
D	8mm	6mm	5mm
E	5mm	3mm	2mm



opk Speedboat W InSide



Art.-Nr./No./N° d'art.

		≤20	350-1000	≤1400	01-011-102-001
		≤20	560-1000	≤1400	01-011-103-001

Möbelsysteme
Furniture systems /
Systèmes de meubles

Konfiguration für 1 Tür

Configuration for 1 door / Configuration pour 1 porte

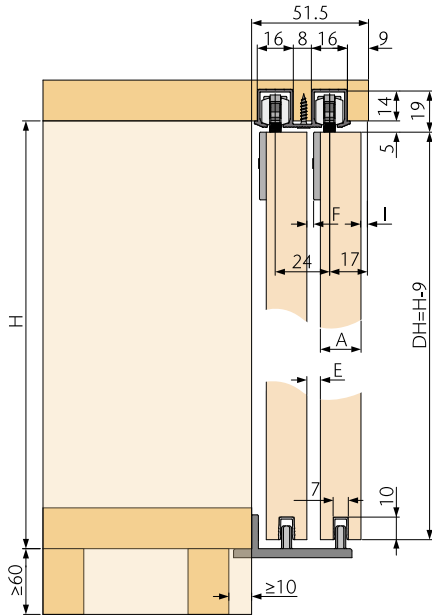


Laufwerk mit Dämpfer Holz <i>Running part with damping wood / Train de roulement avec bois d'amortissement</i>		1	2
Aktivator <i>Activator / Activateur</i>		1	2
Laufwerk <i>Running part / Train de roulement</i>		1	0
Stopper <i>Stopper / Butée</i>		1	0
Gehäuse Holz <i>Housing wood / Coque en bois</i>		2	2
Führung Holz <i>Guiding part wood / Guidage en bois</i>		1	1
ST4.2x16 Senkkopfschraube mit Kreuzschlitz <i>ST4.2x16 Cross recess countersunk head self-drilling screw / ST4.2x16 Vis fraisée à tête cruciforme</i>		4	4
SW 2.5mm Innensechskant <i>SW 2.5mm hex key / SW 2.5mm Six pans creux</i>		1	1

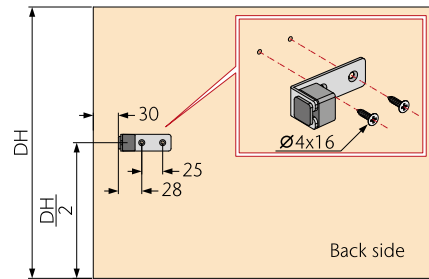
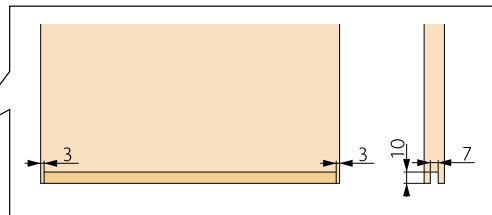
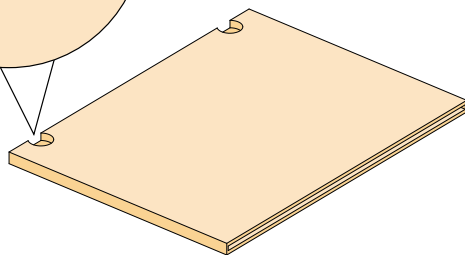
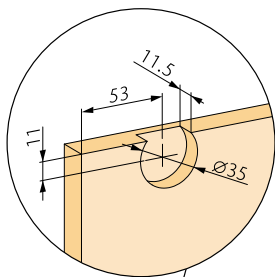
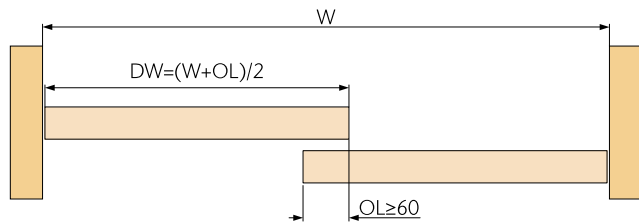
opk Speedboat W MixSide



Technische Zeichnung Technical drawing / Plans et schémas



	A (16mm)	A (18mm)	A (19mm)
E	8mm	6mm	5mm
F	5mm	3mm	2mm
I	5mm	3mm	2mm



opk Speedboat W MixSide



Art.-Nr./No./N° d'art.

		≤20	350-1000	≤1400	2x 01-011-102-001
		≤20	560-1000	≤1400	2x 01-011-103-001

Konfiguration für 1 Tür

Configuration for 1 door / Configuration pour 1 porte



Art.-Nr./No./N° d'art.		01-011-102-001 (x2)	01-011-103-001 (x2)
Laufwerk mit Dämpfer Holz <i>Running part with damping wood / Train de roulement avec bois d'amortissement</i>		1	2
Aktivator <i>Activator / Activateur</i>		1	2
Laufwerk <i>Running part / Train de roulement</i>		1	0
Stopper <i>Stopper / Butée</i>		1	0
Gehäuse Holz <i>Housing wood / Coque en bois</i>		2	2
ST4.2x16 Senkkopfschraube mit Kreuzschlitz <i>ST4.2x16 Cross recess countersunk head self-drilling screw / ST4.2x16 Vis fraisée à tête cruciforme</i>		4	4
SW 2.5mm Innensechskant <i>SW 2.5mm hex key / SW 2.5mm Six pans creux</i>		1	1
Führung Holz <i>Guiding part wood / Guidage en bois</i>		Wird ersetzt durch Führung MixSide Holz <i>Replaced by guiding part mixside wood / Remplacé par un guidage en bois MixSide</i>	

Zubehör für 2 Türen

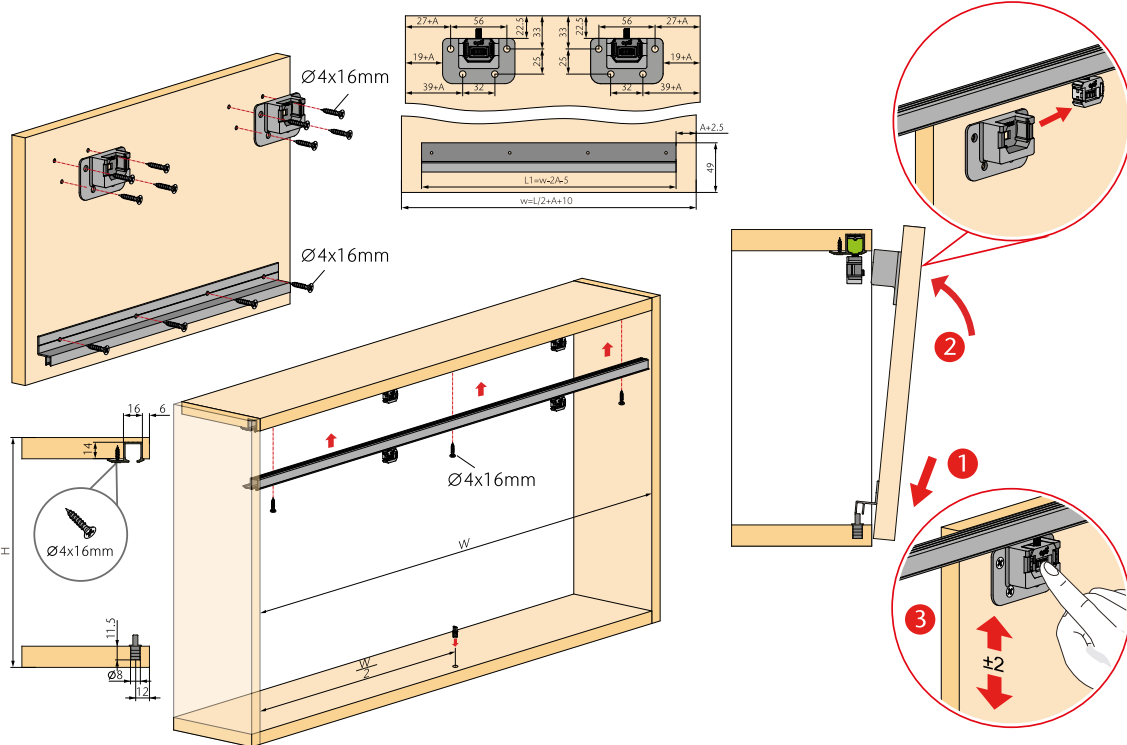
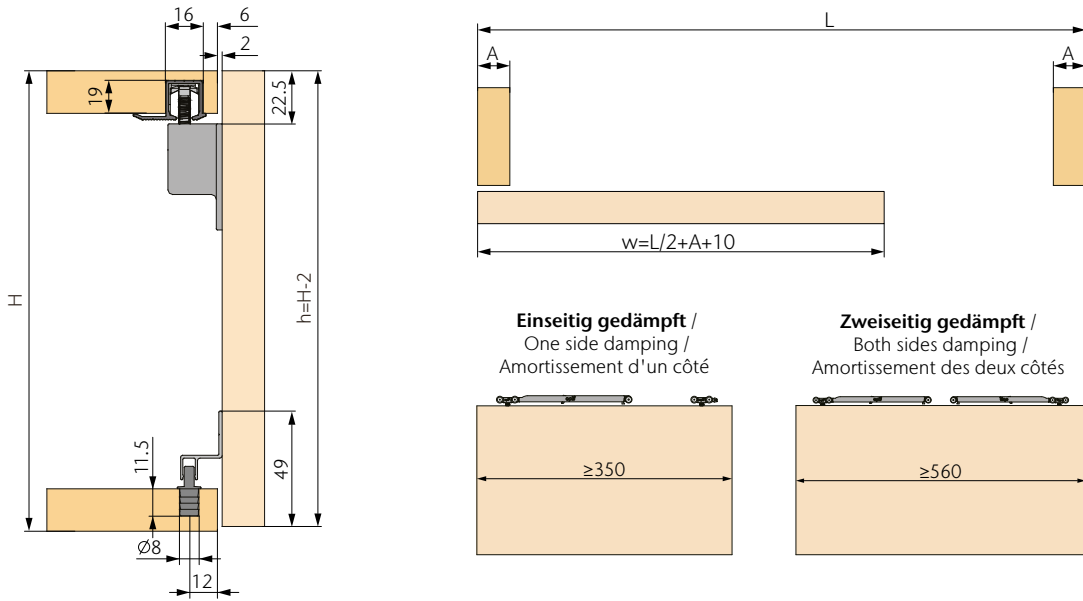
Accessories for 2 doors / Accessoires pour 2 portes

Art.-Nr./No./N° d'art.		01-013-100-400
Führung MixSide Holz <i>Guiding part MixSide wood / MixSide de guidage en bois</i>		1
ST4.2x16 Senkkopfschraube mit Kreuzschlitz <i>ST4.2x16 Cross recess countersunk head self-drilling screw / ST4.2x16 Vis fraisée à tête cruciforme</i>		2

opk Speedboat W OutSide



Technische Zeichnung Technical drawing / Plans et schémas



opk Speedboat W OutSide



Art.-Nr./No./N° d'art.

		≤20	350-1000	≤1400	1x 01-011-102-001
		≤20	560-1000	≤1400	1x 01-011-103-001

Konfiguration für 1 Tür

Configuration for 1 door / Configuration pour 1 porte



Art.-Nr./No./N° d'art.		01-011-102-001 (x1)	01-011-103-001 (x1)
Laufwerk mit Dämpfer Holz <i>Running part with damping wood / Train de roulement avec bois d'amortissement</i>		1	2
Aktivator <i>Activator / Activateur</i>		1	2
Laufwerk <i>Running part / Train de roulement</i>		1	0
Stopper <i>Stopper / Butée</i>		1	0
Gehäuse Holz <i>Housing wood / Coque en bois</i>		2	2
ST4.2x16 Senkkopfschraube mit Kreuzschlitz <i>ST4.2x16 Cross recess countersunk head self-drilling screw / ST4.2x16 Vis fraisée à tête cruciforme</i>		4	4
SW 2.5mm Innensechskant <i>SW 2.5mm hex key / SW 2.5mm Six pans creux</i>		1	1
Führung Holz <i>Guiding part wood / Guidage en bois</i>		Wird ersetzt durch Führung OutSide Holz <i>Replaced by guiding part OutSide wood / Remplacé par un guidage en bois OutSide</i>	

Zubehör für 1 Tür

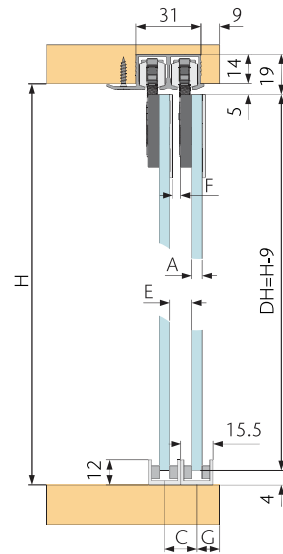
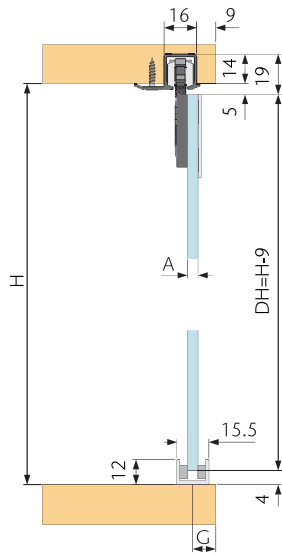
Accessories for 1 door / Accessoires pour 1 porte

Art.-Nr./No./N° d'art.		01-012-100-300
Aufsatzmontage Führung Holz <i>Top mounting guide wood / Guide montage par le haut en bois</i>		2
ST4.2x16 Senkkopfschraube mit Kreuzschlitz <i>ST4.2x16 Cross recess countersunk head self-drilling screw / ST4.2x16 Vis fraisée à tête cruciforme</i>		8

opk Speedboat G InSide

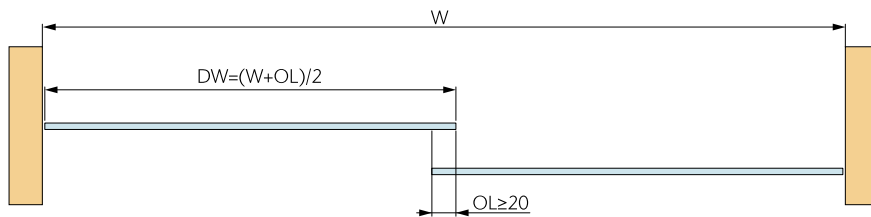


Technische Zeichnung Technical drawing / Plans et schémas



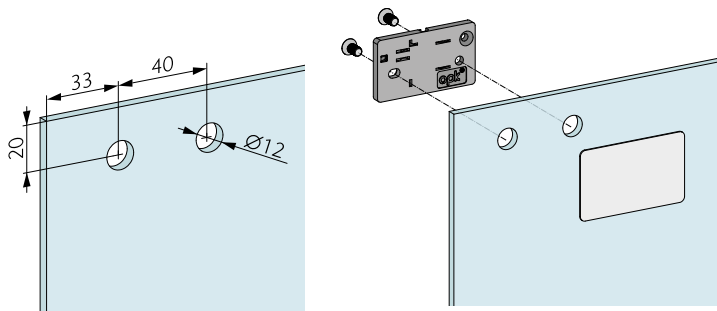
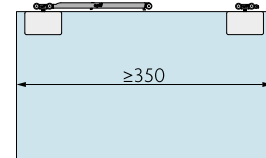
	A (4mm)	A (5mm)	A (6mm)	A (6.35mm)
C	11.5mm	11mm	10.5mm	10.3mm

	A (4mm)	A (5mm)	A (6mm)	A (6.35mm)
C	15.5mm	15.5mm	15.5mm	15.5mm
E	11.5mm	10.5mm	9.5mm	9.1mm
F	4mm	3mm	2mm	1,6mm
G	11.5mm	11mm	10.5mm	10.3mm



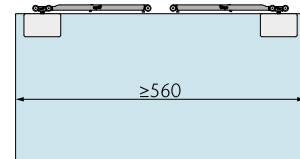
Einseitige Dämpfung

One side damping / Amortissement d'un seul côté



Beidseitige Dämpfung

Both sides damping / Amortissement des deux côtés



opk Speedboat G InSide



Art.-Nr./No./N° d'art.

		≤20	350-1000	≤1400	01-011-202-601
		≤20	560-1000	≤1400	01-011-203-601

Möbelsysteme
Furniture systems /
Systèmes de meubles

Konfiguration für 1 Tür

Configuration for 1 door / Configuration pour 1 porte




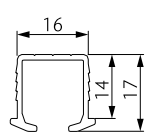

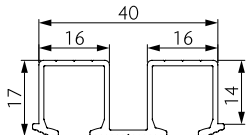

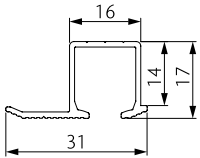

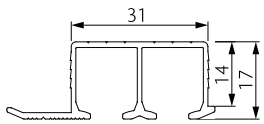

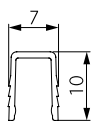

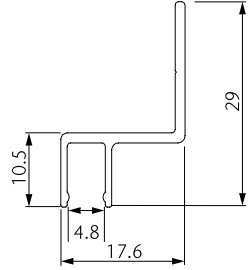


Laufwerk mit Dämpfer Glas <i>Running part with damping glass / Train de roulement avec verre d'amortissement</i>		1	2
Aktivator <i>Activator / Activateur</i>		1	2
Laufwerk <i>Running part / Train de roulement</i>		1	0
Stopper <i>Stopper / Butée</i>		1	0
Gehäuse Glas <i>Housing glass / Coque verre</i>		2	2
Führung Glas <i>Guiding part glass / Guidage verre</i>		1	1
ST3x8 Senkkopfschraube mit Kreuzschlitz <i>ST3x8 Cross recess countersunk head self-drilling screw / ST3x8 Vis fraisée à tête cruciforme</i>		2	2
SW 2.5mm Innensechskant <i>SW 2.5mm hex key / SW 2.5mm Six pans creux</i>		1	1

opk Speedboat W/G



Schienen, Zubehör

Tracks, Accessories / Rails, Accessoires

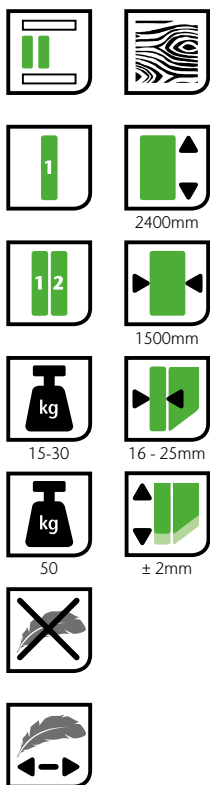
Produktbeschreibung Product description / Description du produit		Material Material / Matériel	Farbe Finish / Couleur	Länge (mm) Length / Longueur	Art.-Nr./No./ N° d'art.
Laufschiene Running track / Rail de roulement 		Aluminium eloxiert Anodized aluminium Aluminium anodisé	Silber Silver Argent	2500	01-016-250-125
				3500	01-016-250-135
Laufschiene, doppelt Running track double / Rail de roulement double 		Aluminium eloxiert Anodized aluminium Aluminium anodisé	Silber Silver Argent	2500	01-016-250-225
				3500	01-016-250-235
Laufschiene Running track / Rail de roulement 		Aluminium eloxiert Anodized aluminium Aluminium anodisé	Silber Silver Argent	2500	01-016-250-425
				3500	01-016-250-435
Laufschiene, doppelt Running track double / Rail de roulement double 		Aluminium eloxiert Anodized aluminium Aluminium anodisé	Silber Silver Argent	2500	01-016-256-225
				3500	01-016-256-235
Führungsschiene Guiding track / Rail de guidage 		Aluminium eloxiert Anodized aluminium Aluminium anodisé	Silber Silver Argent	2500	01-017-250-125
				3500	01-017-250-135
Aufsatzmontage-Führungsschiene Top mounting guiding track / Guide montage par le haut 		Aluminium eloxiert Anodized aluminium Aluminium anodisé	Silber Silver Argent	2500	01-017-250-425
Türmitnehmer Door follower for two doors / Entraîneur de porte ou deux portes 		Stahl & Hartgummi Steel & Hard rubber Acier & aoutchouc dur	Titan/Schwarz Titan / Black Titane / Noir	60x20x25mm	01-104-908-000

opk SUBMARINE 9 W

DER ALLESKÖNNER VOR UND IM KORPUS.
THE ALL-ROUNDER IN FRONT OF AND IN THE BODY.
LE POLYVALENT DEVANT ET DANS LA STRUCTURE.



Möbelsysteme
Furniture systems /
Systèmes de meubles



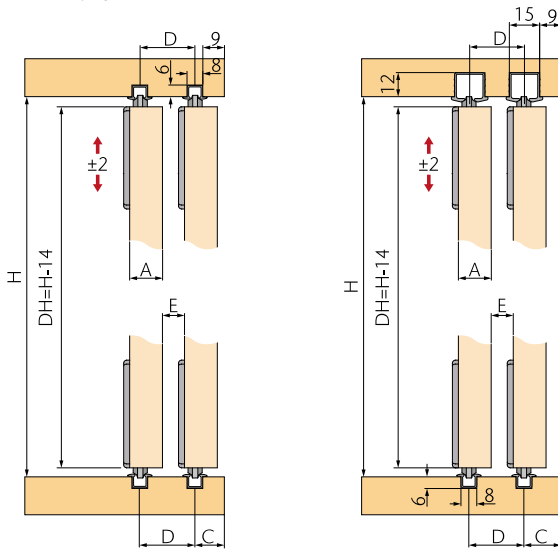
opk Submarine 9 W InSide



Technische Zeichnung Technical drawing / Plans et schémas

Keine Dämpfung

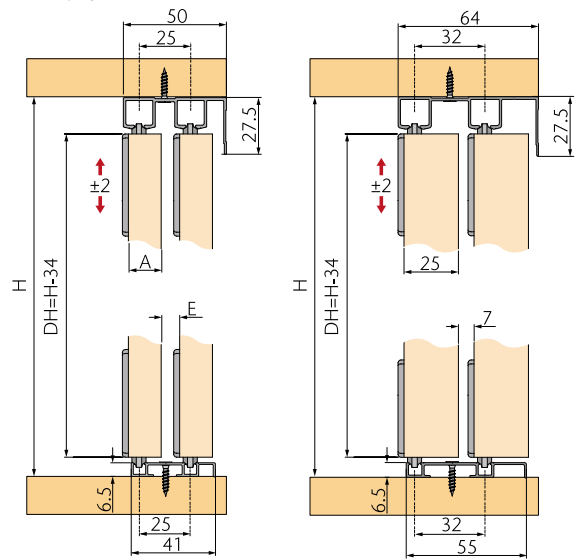
No damping / Sans amortissement



	A (16mm)	A (18mm)	A (19mm)
C	13mm	13mm	13mm
D	22mm	24mm	25mm
E	6mm	6mm	6mm

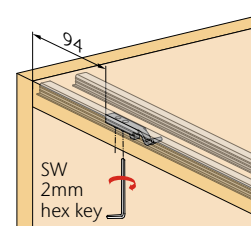
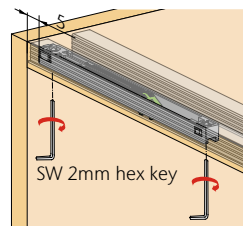
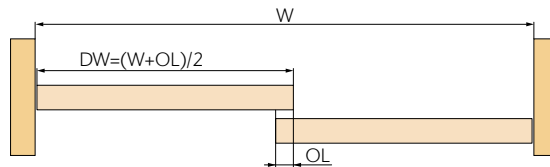
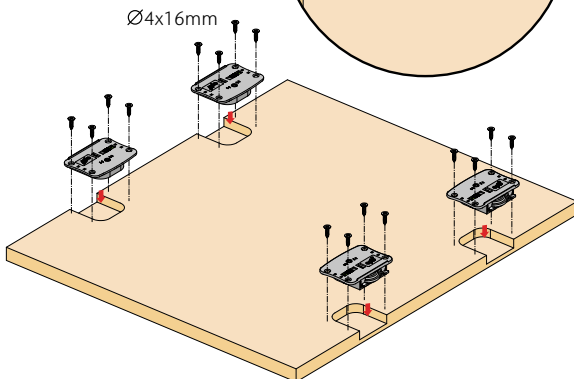
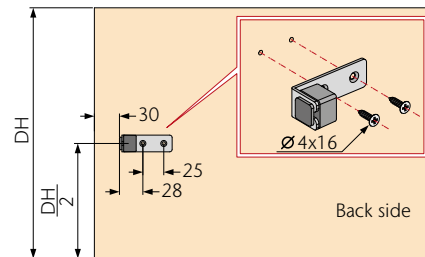
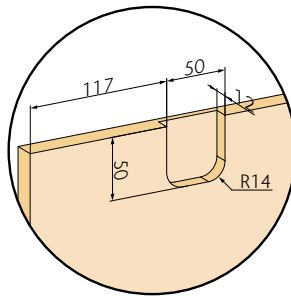
Beidseitige Dämpfung

Both sides damping / Amortissement des deux côtés



	A (16mm)	A (18mm)	A (19mm)
C	16,5mm	16,5mm	16,5mm
D	22mm	24mm	25mm
E	6mm	6mm	6mm

	A (16mm)	A (18mm)	A (19mm)
E	9mm	7mm	6mm



opk Submarine 9 W InSide



Art.-Nr./No./N° d'art.

		≤50	350-1500	≤2400	01-491-101-100
		≤15	500-1500	≤2400	01-491-102-115
		≤30			01-491-102-130

Möbelsysteme
Furniture systems /
Systèmes de meubles

Konfiguration für 1 Tür

Configuration for 1 door / Configuration pour 1 porte




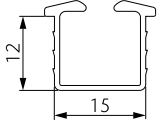

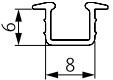
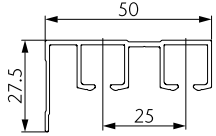
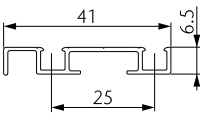
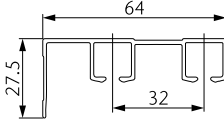
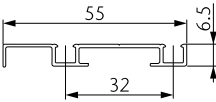

Laufwerk/Führung <i>Running/Guiding part / Train de roulement/guidage</i>		4	4
Dämpfer <i>Damper / Amortisseur</i>		0	2
Stopper <i>Stopper / Butée</i>		2	0
ST4.2x16 Senkkopfschraube mit Kreuzschlitz <i>ST4.2x16 Cross recess countersunk head self-drilling screw / ST4.2x16 Vis fraisée à tête cruciforme</i>		16	16
SW 2.5mm Innensechskant <i>SW 2.5mm hex key / SW 2.5mm Six pans creux</i>		1	1

opk Submarine 9 W InSide



Schienen, Zubehör

Tracks, Accessories / Rails, Accessoires

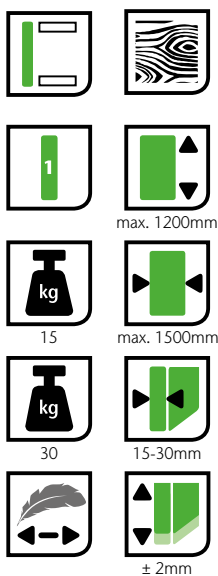
Produktbeschreibung Product description / Description du produit		Material Material / Matériel	Farbe Finish / Couleur	Länge (mm) Length / Longueur	Art.-Nr./No./ N° d'art.
für variable Türstärken for variable door thickness / pour épaisseurs de portes variables	Führungsschiene Guiding track / Rail de guidage 	Aluminium eloxiert Anodized aluminium Aluminium anodisé	Silber Silver Argent	2500	01-497-250-125
				3500	01-497-250-135
				5800	01-497-250-158
		Laufschiene Running track / Rail de roulement 	Aluminium eloxiert Anodized aluminium Aluminium anodisé	Silber Silver Argent	2500
		3500			01-496-250-135
		5800			01-496-250-158
für 16-19mm Türstärke for 16-19mm door thickness / pour épaisseur de porte 16-19mm	Führungsschiene, doppelt Guiding track double/ Rail de guidage double 	Aluminium eloxiert Anodized aluminium Aluminium anodisé	Silber Silver Argent	2500	01-497-250-425
	3500			01-497-250-435	
	Laufschiene, doppelt Running track double / Rail de roulement double 	Aluminium eloxiert Anodized aluminium Aluminium anodisé	Silber Silver Argent	2500	01-496-250-425
				3500	01-496-250-435
für 25mm Türstärke for 25mm door thickness / pour épaisseur de porte 25mm	Führungsschiene, doppelt Guiding track double/ Rail de guidage double 	Aluminium eloxiert Anodized aluminium Aluminium anodisé	Silber Silver Argent	2500	01-497-250-525
	3500			01-497-250-535	
	Laufschiene, doppelt Running track double / Rail de roulement double 	Aluminium eloxiert Anodized aluminium Aluminium anodisé	Silber Silver Argent	2500	01-496-250-525
				3500	01-496-250-535
Türmitnehmer Door follower for two doors/ Entraîneur de porte ou deux portes 		Stahl & Hartgummi Steel & Hard rubber Acier & caoutchouc dur	Titan/Schwarz Titan/ Black Titane / Noir	60x20x25mm	01-104-908-000

opk SUBMARINE S

SO FLEXIBEL, DER FINDET ÜBERALL SEINEN PLATZ.
SO FLEXIBLE, IT WILL FIND ITS PLACE EVERYWHERE.
TELLEMENT FLEXIBLE QU'IL TROUVERA SA PLACE PARTOUT.



Möbelsysteme
Furniture systems /
Systèmes de meubles



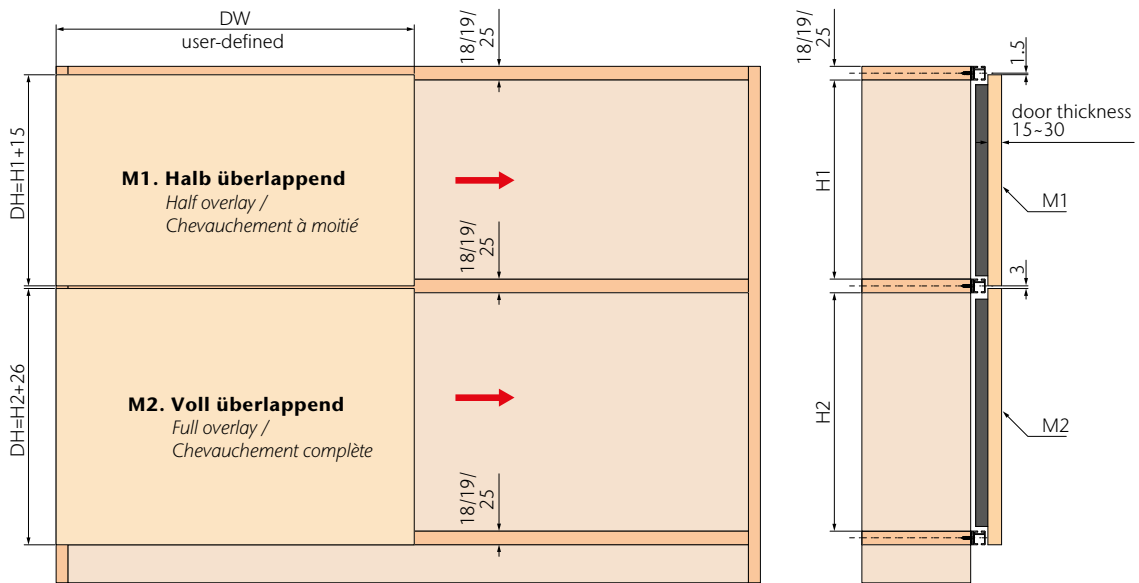
opk Submarine S



Technische Zeichnung Technical drawing / Plans et schémas

Regalboden 18/19/25mm

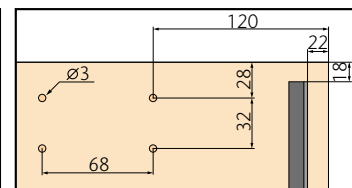
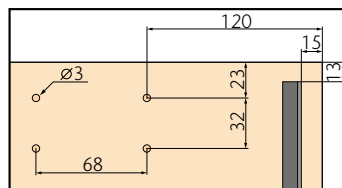
Cabinet Panel 18/19/25mm / Tablette 18/19/25mm



M1. Halb überlappend / Half overlay / Chevauchement à moitié

18/19mm | 18/19mm / 18/19mm

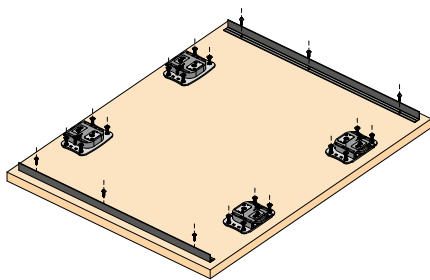
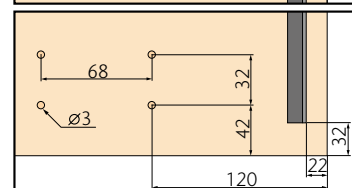
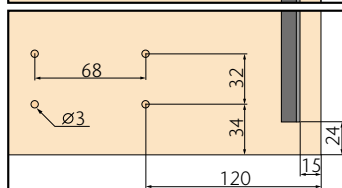
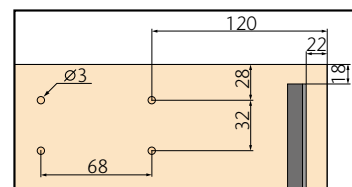
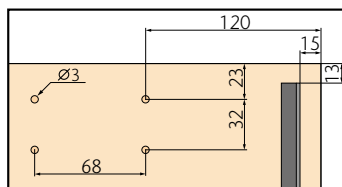
25mm | 25mm / 25mm



M2. Voll überlappend / Full overlay / Chevauchement complète

18/19mm | 18/19mm / 18/19mm

25mm | 25mm / 25mm



opk Submarine S



Regalboden
Cabinet Panel/
Tablette



Art.-Nr./No./N° d'art.

		18/19mm	≤15	500-1500	≤1200	01-451-002-400
			≤30			01-451-002-430
		25mm	≤15			01-451-002-500
			≤30			01-451-002-530

Konfiguration für 1 Tür

Configuration for 1 door /
Configuration pour 1 porte

18/19mm Regalboden
18/19mm Cabinet Panel/
18/19mm Tablette

25mm Regalboden
25mm Cabinet Panel/
25mm Tablette



	18/19mm Regalboden 18/19mm Cabinet Panel/ 18/19mm Tablette	25mm Regalboden 25mm Cabinet Panel/ 25mm Tablette	
Laufwerk/Führung <i>Running/Guiding part / Train de roulement/guidage</i>			4
Dämpfer <i>Damper / Amortisseur</i>			2
Distanzhalter <i>Distance holder / Entretoise</i>			8
Stopper <i>Stopper 18mm/ Butée</i>			4
Schienenbefestigungsplatte <i>Track connection / Plaque de fixation de rail</i>			16
Schienenabdeckkappe <i>Track plug / Cache de rail</i>			4
Bohrmuster <i>Drilling pattern / Gabarit de perçage</i>			1
ST4.2x16 Senkkopfschraube mit Kreuzschlitz <i>ST4.2x16 Cross recess countersunk head self-drilling screw / ST4.2x16 Vis fraisée à tête cruciforme</i>			64
SW 2mm Innensechskant <i>SW 2mm hex key / SW 2mm Six pans creux</i>			1

opk Submarine S



Schienen, Zubehör


Tracks, Accessories / Rails, Accessoires




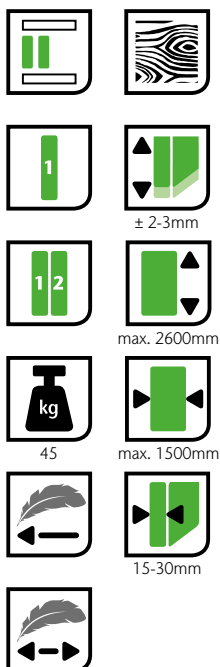
Produktbeschreibung <i>Product description / Description du produit</i>		Material <i>Material / Matériel</i>	Farbe <i>Finish / Couleur</i>	Länge (mm) <i>Length / Longueur</i>	Art.-Nr./No./ N° d'art.
Laufschiene 18/19mm Regalboden <i>Running track 18/19mm /</i> <i>Rail de roulement 18/19mm</i> <i>Tablette</i>		Aluminium eloxiert <i>Anodized aluminium</i> <i>Aluminium anodisé</i>	Silber <i>Silver</i> <i>Argent</i>	2500	01-456-250-425
				3500	01-456-250-435
				5800	01-456-250-458
Laufschiene 25mm Regalboden <i>Running track 25mm /</i> <i>Rail de roulement 25mm</i> <i>Tablette</i>		Aluminium eloxiert <i>Anodized aluminium</i> <i>Aluminium anodisé</i>	Silber <i>Silver</i> <i>Argent</i>	2500	01-456-250-525
				3500	01-456-250-535
				5800	01-456-250-558
Blende <i>Decorative profile/</i> <i>Profil décoratif</i>		Aluminium eloxiert <i>Anodized aluminium</i> <i>Aluminium anodisé</i>	Silber <i>Silver</i> <i>Argent</i>	2500	01-458-250-025

opk FLAGSHIP 5 W

MAXIMAL BELASTBAR. MAXIMAL SICHER.
MAXIMUM LOAD CAPACITY. MAXIMUM SAFE.
POUR UNE CHARGE MAXIMALE. ET UNE SÉCURITÉ OPTIMALE.



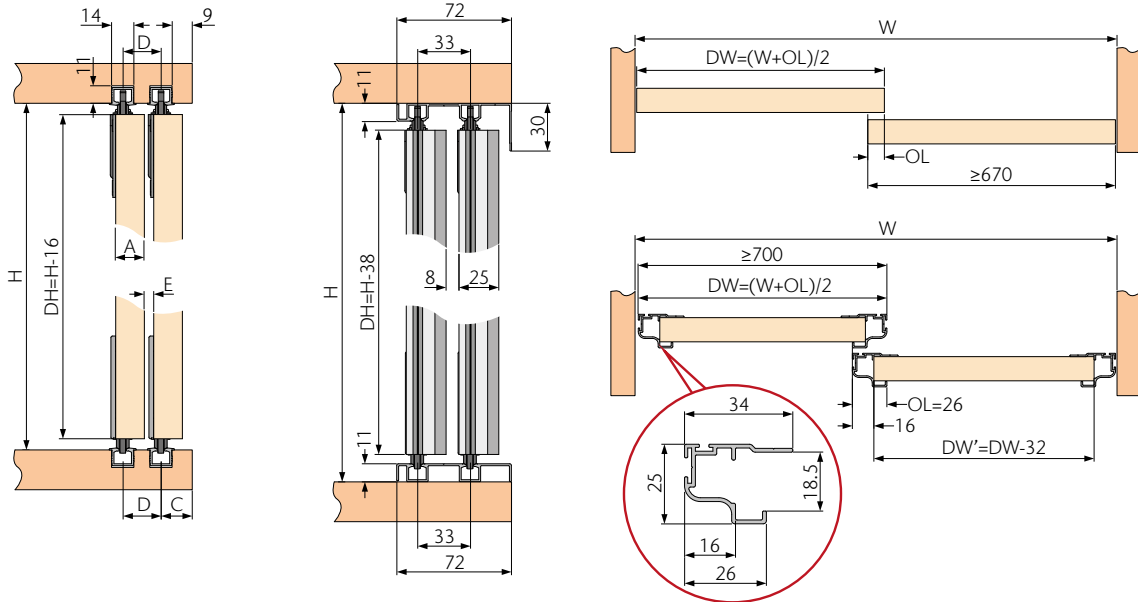
Möbelsysteme
Furniture systems /
Systèmes de meubles



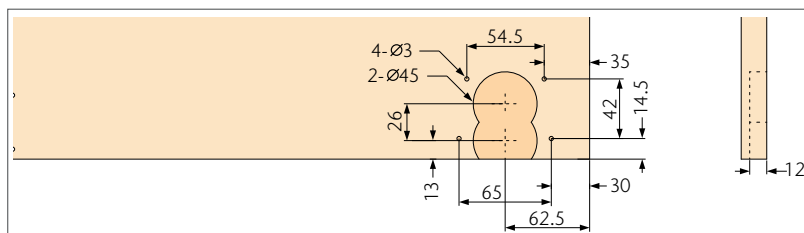
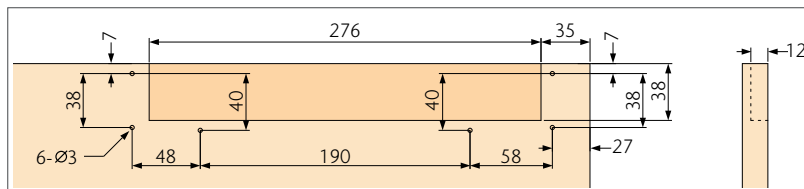
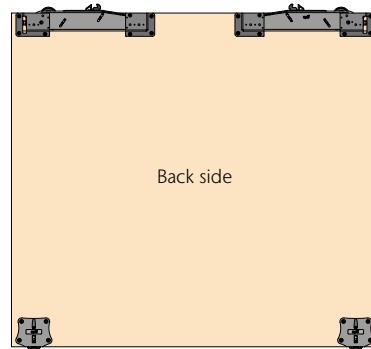
opk Flagship 5 W



Technische Zeichnung Technical drawing / Plans et schémas



	A (16mm)	A (18mm)	A (19mm)
C	16mm	16mm	16mm
D	22mm	24mm	25mm
E	6mm	6mm	6mm



opk Flagship 5 W



Art.-Nr./No./N° d'art.

		≤45	670-1500	≤2600	01-751-103-150
--	--	-----	----------	-------	----------------

Konfiguration für 1 Tür

Configuration for 1 door / Configuration pour 1 porte



Oberes Laufwerk mit Dämpfer <i>Top running part with damper/ Roulement supérieur avec amortisseur</i>		1 Paar 1 pair/ 1 paire
Laufwerk <i>Running part / Roulement supérieur</i>		2
Stopper <i>Stopper / Butée</i>		2
GB/ST4.2x16 Flachkopfschraube <i>GB/ST4.2x16 Panhead screw / GB/ST4.2x16 Vis à tête cylindrique</i>		20

opk Flagship 5 W




Schienen, Zubehör

Tracks, Accessories / Rails, Accessoires

Produktbeschreibung <i>Product description / Description du produit</i>		Material <i>Material / Matériel</i>	Farbe <i>Finish / Couleur</i>	Länge (mm) <i>Length / Longueur</i>	Art.-Nr./No./ N° d'art.
Laufschiene & Führungsschiene <i>Running & Guiding track / Rail de roulement & rail de guidage</i>		Aluminium eloxiert <i>Anodized aluminium Aluminium anodisé</i>	Silber <i>Silver Argent</i>	2500	01-756-250-125
				3500	01-756-250-135
Führungsschiene, doppelt <i>Guiding track double/ Rail de guidage double</i>		Aluminium eloxiert <i>Anodized aluminium Aluminium anodisé</i>	Silber <i>Silver Argent</i>	2500	01-757-250-225
Laufschiene, doppelt <i>Running track double / Rail de roulement double</i>		Aluminium eloxiert <i>Anodized aluminium Aluminium anodisé</i>	Silber <i>Silver Argent</i>	2500	01-756-250-225
Vertikales Rahmenprofil <i>Vertical frame / Profil à encadrement vertical</i>		Aluminium eloxiert <i>Anodized aluminium Aluminium anodisé</i>	Silber <i>Silver Argent</i>	2500	01-758-850-425
				3500	01-758-850-435
10x7mm Dichtungsbürste <i>10x7mm weathership / Brosse d'étanchéité</i>		Kunststoff <i>Plastic Plastique</i>	Grau <i>Grey Gris</i>	m	01-758-804-400
Türmitnehmer <i>Door follower for two doors/ Entraîneur de porte ou deux portes</i>		Stahl & Hartgummi <i>Steel & Hard rubber Acier & caoutchouc dur</i>	Titan/Schwarz <i>Titan/ Black Titane / Noir</i>	60x20x25mm	01-104-908-000

opk SAILING 2

DER EXPERTE FÜR PLATZSPARENDE LÖSUNGEN.
THE EXPERT FOR SPACE-SAVING SOLUTIONS.
L'EXPERT DES SOLUTIONS COMPACTES.



Möbelsysteme
Furniture systems /
Systèmes de meubles



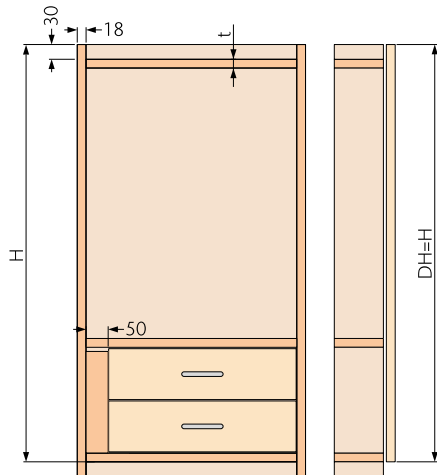
opk Sailing 2



Technische Zeichnung Technical drawing / Plans et schémas

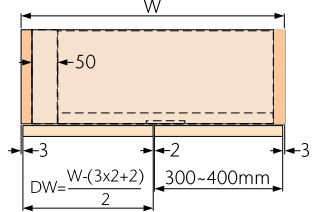
Montage außen

Outer top mounting / Montage extérieure



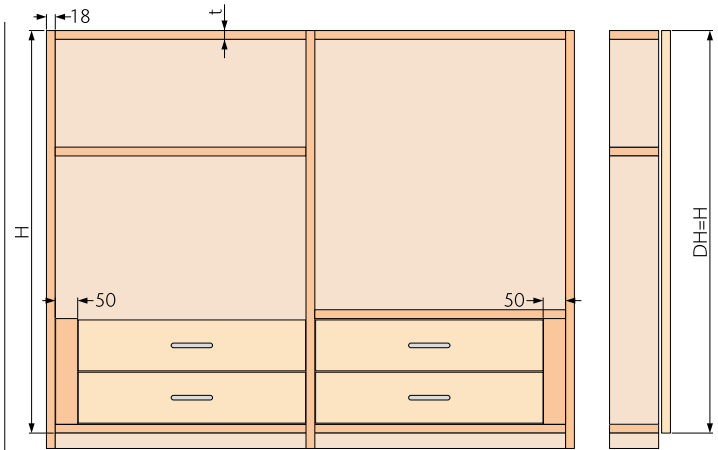
2 Türen

2 Doors / 2 portes



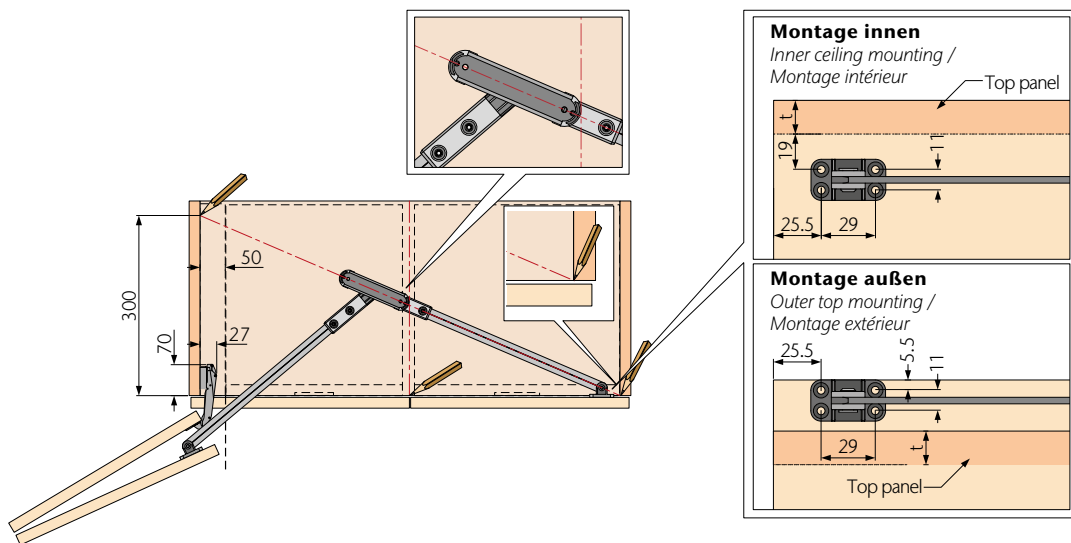
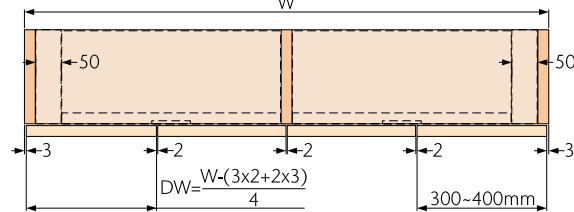
Montage innen

Inner ceiling mounting / Montage intérieure



4 Türen

4 Doors / 4 portes



opk Sailing 2



Ohne Topfscharnier

Without hinge / Sans charnière



Art.-Nr./No./N° d'art.

		<p>Türgewicht ist abhängig vom Scharnier <i>Door panel weight depends on hinges / Le poids de la porte dépend du charnière</i></p>	<p>300-400</p>	<p>≤2400</p>	<p>01-971-000-000</p>
--	--	---	----------------	--------------	-----------------------

Möbelsysteme
Furniture systems /
Systèmes de meubles

Konfiguration für 2 Türen

Configuration for 2 doors / Configuration pour 2 portes



<p>Führungsstange <i>Guiding bar / Barre de guidage</i></p>		<p>1</p>
<p>Kunststoffscharnier <i>Hinge plastic / Charnière en plastique</i></p>		<p>4</p>
<p>Bohrschablone <i>Drilling pattern / Gabarit de perçage</i></p>		<p>1</p>

opk Sailing 2



Mit Topfscharnier

With hinge / Avec charnière



Art.-Nr./No./N° d'art.

		≤12	300-400	≤2400	01-971-000-001
--	--	-----	---------	-------	----------------

Konfiguration für 2 Türen

Configuration for 2 doors / Configuration pour 2 portes



Führungsstange <i>Guiding bar / Barre de guidage</i>		1
Scharnier 165° (gedämpft) <i>165° Hinge (damped) / 165° Charnière (amortie)</i>		4
Kunststoffscharnier <i>Hinge plastic / Charnière en plastique</i>		4
Bohrschablone <i>Drilling pattern / Gabarit de perçage</i>		1

opk SAILING 4

KOMFORTABLES FALT- UND SCHIEBEÖFFNUNGSSYSTEM.
CONVENIENT FOLDING AND SLIDING OPENING SYSTEM.
SYSTÈME D'OUVERTURE PLIABLE ET COULISSANT PRATIQUE.



Möbelsysteme
Furniture systems /
Systèmes de meubles



± 2,5mm



15-30



max. 2400mm



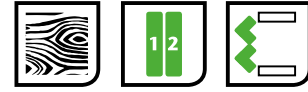
250-500mm



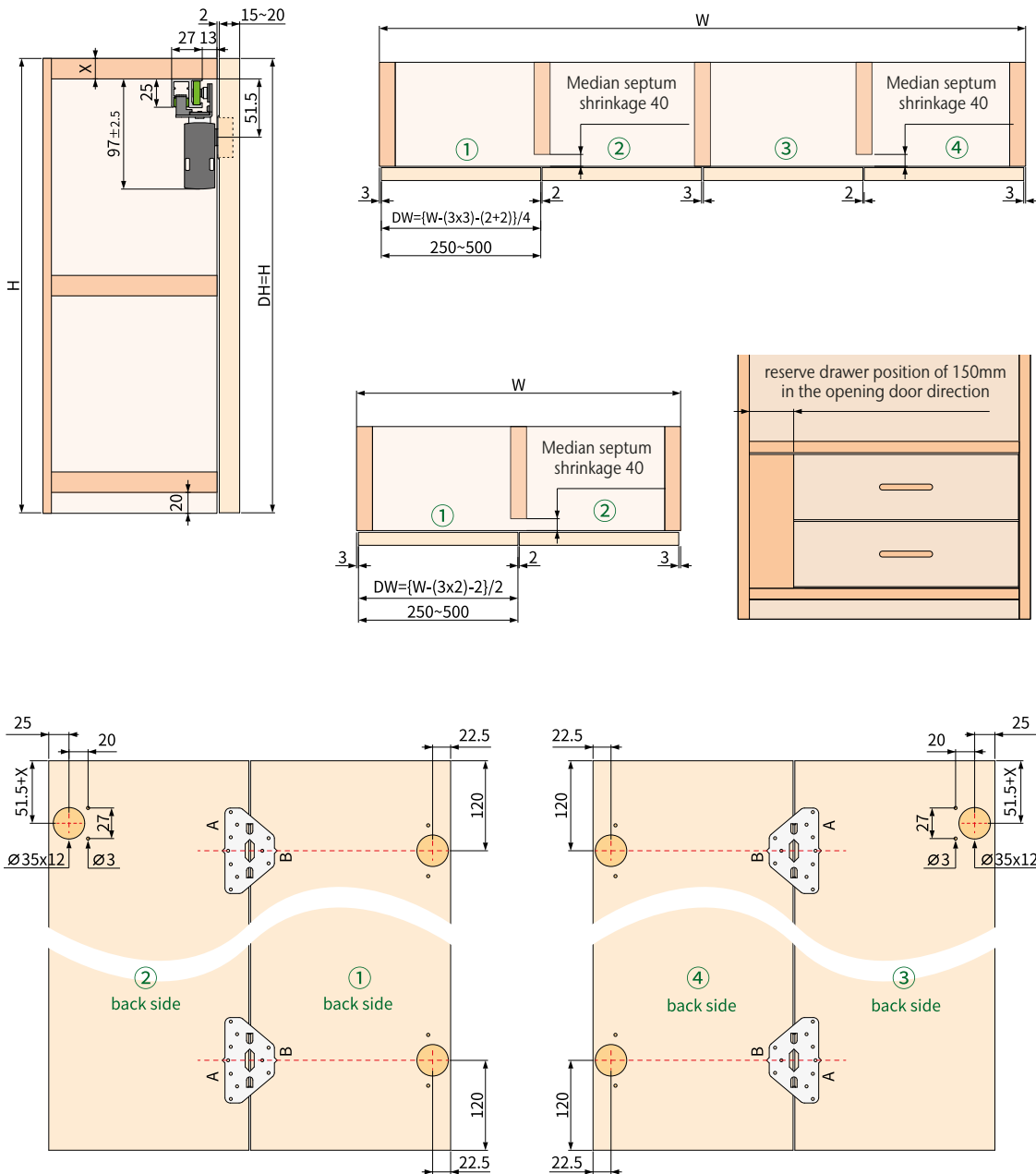
W 18-25mm
Frame door
28 mm



opk Sailing 4



Technische Zeichnung Technical drawing / Plans et schémas



opk Sailing 4



Ohne Topfscharnier

Without hinge / Sans charnière



Art.-Nr./No./N° d'art.

		≤15	250-500	≤1500	01-975-000-001
--	--	-----	---------	-------	----------------

Konfiguration für eine Doppeltür

Configuration for a double door /
Configuration pour une porte double



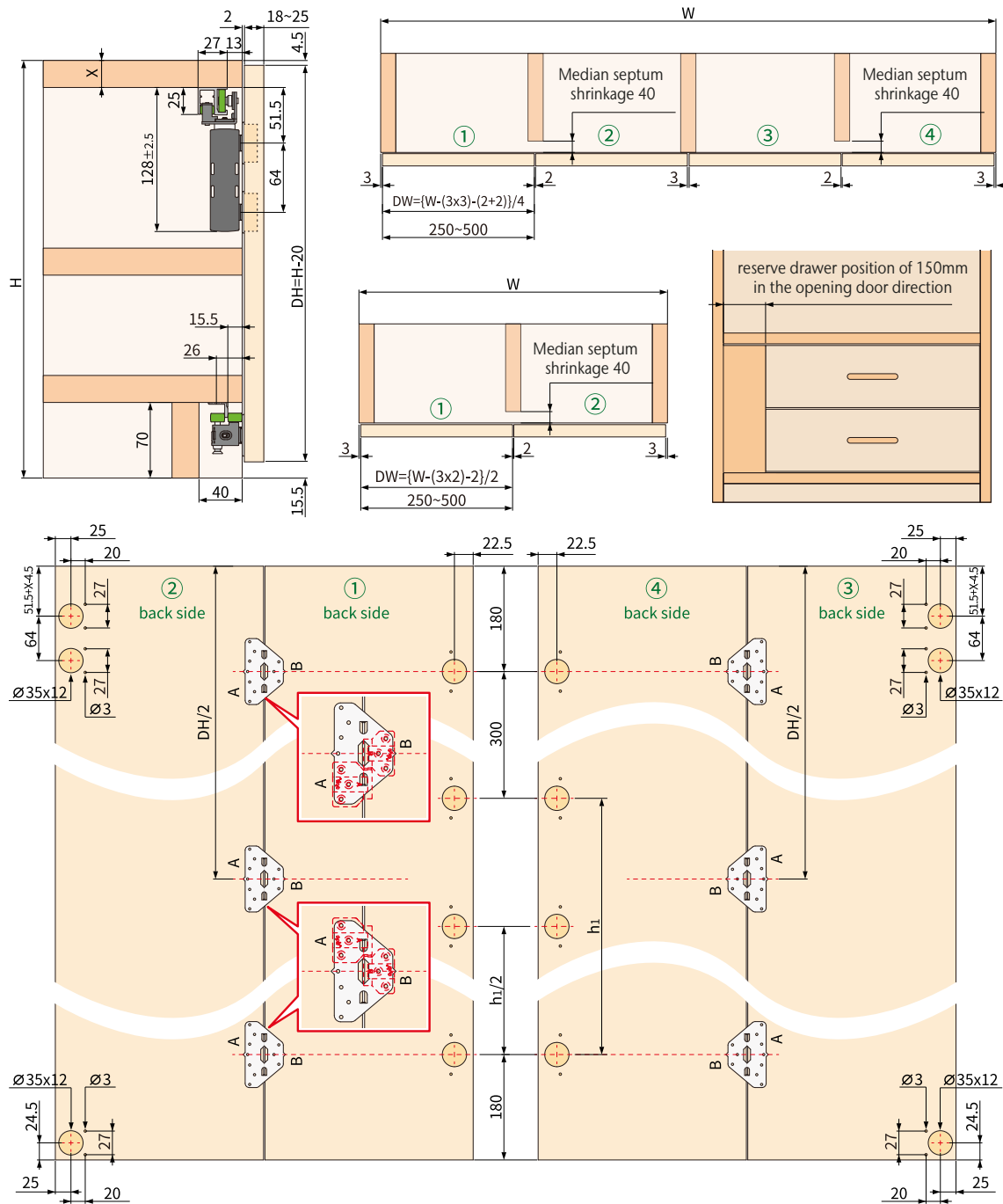
ohne Scharnier
without hinge
sans charnière

<p>Klappbare Hängerolle mit Dämpfung <i>Folding hanging roller with damper / Rouleau de suspension pliable avec amortisseur</i></p>		1
<p>Stopper <i>Stopper / Butée</i></p>		1
<p>Kunststoffscharnier <i>Hinge plastic / Charnière en plastique</i></p>		2
<p>Bohrschablone <i>Drilling pattern / Gabarit de perçage</i></p>		2

opk Sailing 4



Technische Zeichnung Technical drawing / Plans et schémas



opk Sailing 4


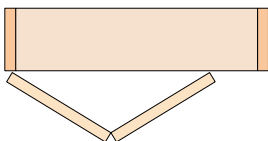


Ohne Topfscharnier

Without hinge / Sans charnière



Art.-Nr./No./N° d'art.

		≤30	250-500	≤2400	01-975-000-002
---	---	-----	---------	-------	----------------




Konfiguration für eine Doppeltür

Configuration for a double door /

Configuration pour une porte double



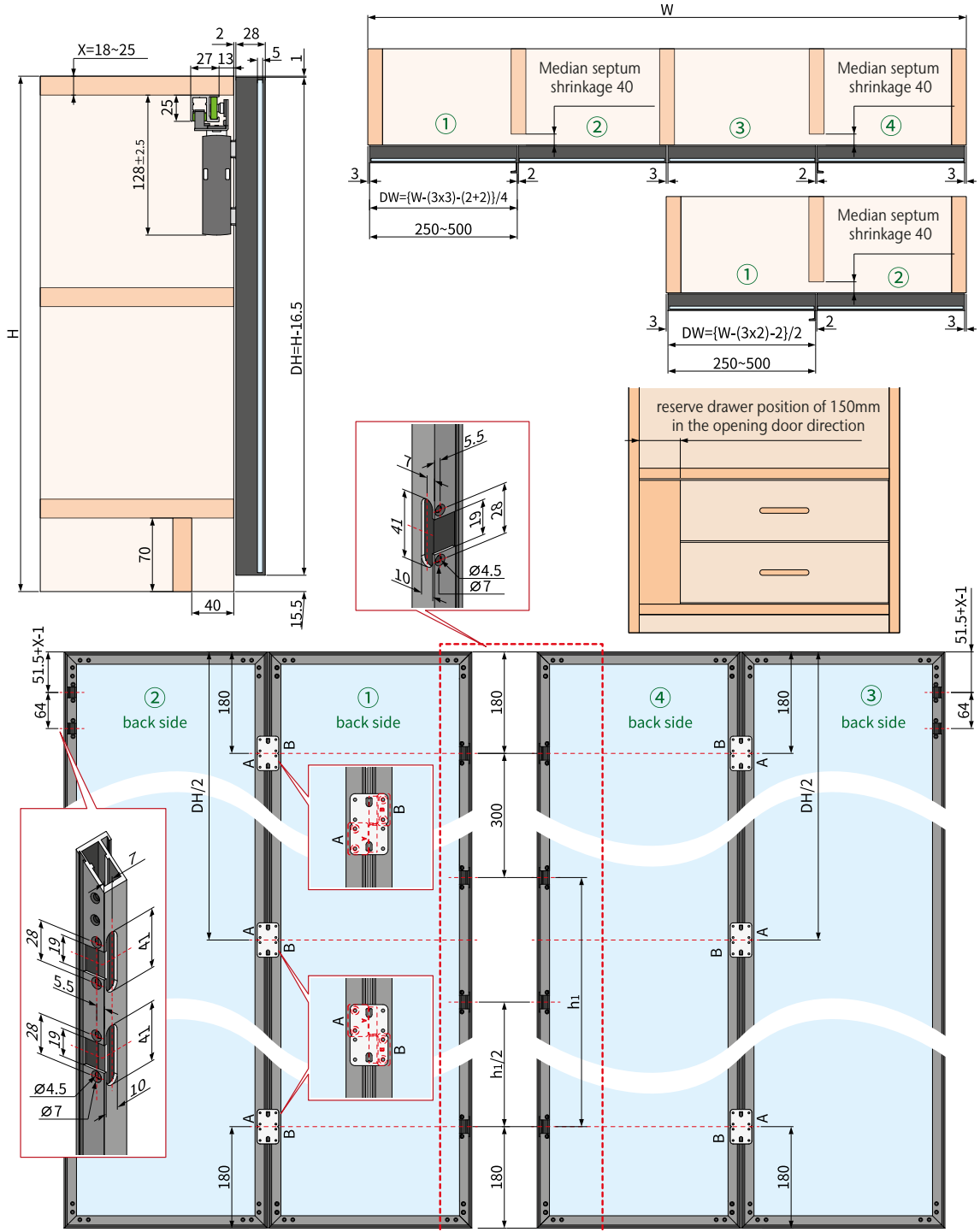
ohne Scharnier
without hinge
sans Charnière

<p>Klappbare Hängerolle mit Dämpfung <i>Folding hanging roller with damper / Rouleau de suspension pliable avec amortisseur</i></p>		1
<p>Untere Führungsrolle <i>Bottom guiding roller / Guidage inférieur</i></p>		1
<p>Stopper <i>Stopper / Butée</i></p>		1
<p>Kunststoffscharnier <i>Hinge plastic / Charnière en plastique</i></p>		3
<p>Bohrschablone <i>Drilling pattern / Gabarit de perçage</i></p>		3

opk Sailing 4



Technische Zeichnung Technical drawing / Plans et schémas



opk Sailing 4



Art.-Nr./No./N° d'art.

		mit Scharnier with hinge 14-28mm/ avec Charnière 14-28mm	≤30	250-500	≤2400	01-975-000-004
--	--	---	-----	---------	-------	----------------

Konfiguration für eine Doppeltür

Configuration for a double door /
Configuration pour une porte double



mit Scharnier
with hinge
avec Charnière
14-28mm

Klappbare Hängerolle mit Dämpfung <i>Folding hanging roller with damper/ Rouleau de suspension pliable avec amortisseur</i>		1
Scharnier <i>Hinge / Charnière</i>		4
Stopper <i>Stopper / Butée</i>		1
Kunststoffscharnier <i>Hinge plastic / Charnière en plastique</i>		3
Bohrschablone <i>Drilling pattern / Gabarit de perçage</i>		3

opk Sailing 4




Schienen, Zubehör

Tracks, Accessories / Rails, Accessoires

Produktbeschreibung <i>Product description / Description du produit</i>		Material <i>Material / Matériel</i>	Farbe <i>Finish / Couleur</i>	Länge (mm) <i>Length / Longueur</i>	Art.-Nr./No./ N° d'art.
Laufschiene <i>Running track / Rail de roulement</i>		Aluminium eloxiert <i>Anodized aluminium / Aluminium anodisé</i>	Schwarz eloxiert <i>Anodized black / Noir anodisé</i>	1000	01-975-001-100
				3000	01-975-001-300
Führungsschiene <i>Guiding track / Rail de guidage</i>		Aluminium eloxiert <i>Anodized aluminium / Aluminium anodisé</i>	Schwarz eloxiert <i>Anodized black / Noir anodisé</i>	1000	01-975-002-100
				3000	01-975-002-300
Vertikales Profil <i>Vertical profile / Profil vertical</i>		Aluminium eloxiert <i>Anodized aluminium / Aluminium anodisé</i>	Metallicgrau lackiert <i>Painted metallic grey / Peint en gris métallique</i>	2500	01-975-003-250
Vertikales Profil mit Griffleiste <i>Vertical profile with handle bar / Profil vertical avec poignée barre</i>		Aluminium eloxiert <i>Anodized aluminium / Aluminium anodisé</i>	Metallicgrau lackiert <i>Painted metallic grey / Peint en gris métallique</i>	2500	01-975-004-250
Eckverbinder <i>Corner connector / Connecteur d'angle</i>		Aluminium eloxiert <i>Anodized aluminium / Aluminium anodisé</i>	Originalfarbe 304 <i>Original color / Couleur d'origine</i>	1 Stk./ pcs./piè	01-975-900-001

opk OCEAN 1

DER SCHLÄGT SIE ALLE DURCH SEINE GROSSE VARIABILITÄT.
BEATS THEM ALL TO ITS GREAT VARIABILITY.
LE MEILLEUR DE TOUS Á SA GRANDE VARIABILITÉ.



Möbelsysteme
Furniture systems /
Systèmes de meubles



± 6-8mm



max. 2800mm



80



max. 1500mm



18-40mm



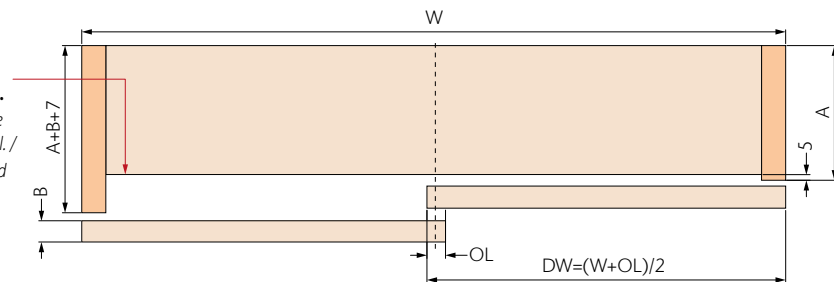
opk Ocean 1



Technische Zeichnung Technical drawing / Plans et schémas

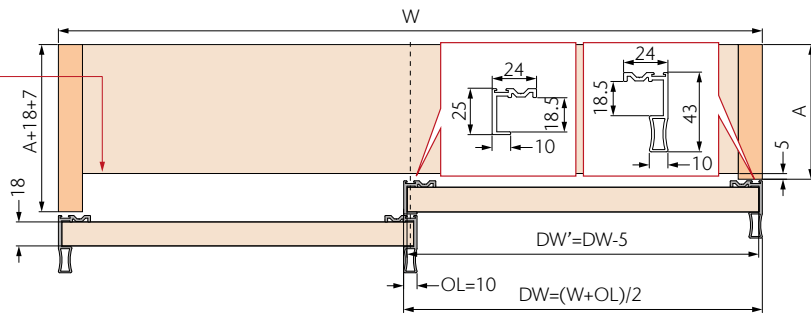
Anforderung Korpus Cabinet requirements / Spécifications corps

Deckel und Boden sollten in der Tiefe gleich sein.
Top panel of the wardrobe should be parallel and aligned with bottom panel. /
La profondeur du couvercle et du fond doit être identique.

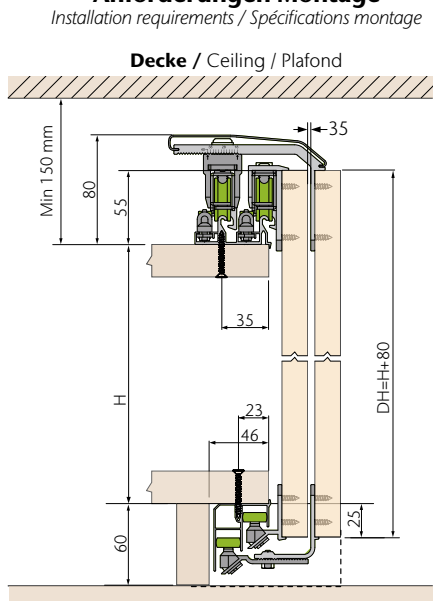


Anforderungen Korpus mit Griffprofil Cabinet requirements handle / Spécifications corps avec profilé à poignet

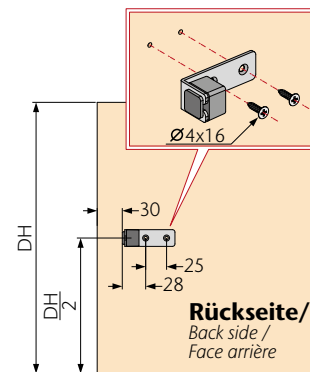
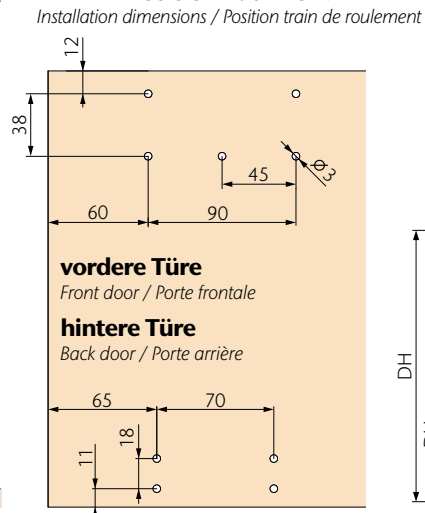
Deckel und Boden sollten in der Tiefe gleich sein.
Top panel of the wardrobe should be parallel and aligned with bottom panel. /
La profondeur du couvercle et du fond doit être identique.



Anforderungen Montage Installation requirements / Spécifications montage



Position Laufwerk Installation dimensions / Position train de roulement



opk Ocean 1



Art.-Nr./No./N° d'art.

		≤80	530-1500	≤2800	01-211-103-002
--	--	-----	----------	-------	----------------

Konfiguration für 2 Türen

Configuration for 2 doors / Configuration pour 2 portes



Laufwerk (vordere Tür) <i>Running part (front door)/ Train de roulement (porte frontale)</i>		1 Paar 1 pair 1 paire
Führung (vordere Tür) <i>Guiding part (front door)/ Guidage (porte frontale)</i>		1 Paar 1 pair 1 paire
Laufwerk (hintere Tür) <i>Running part (back door)/ Train de roulement (porte arrière)</i>		1 Paar 1 pair 1 paire
Führung (hintere Tür) <i>Guiding part (back door)/ Guidage (porte arrière)</i>		1 Paar 1 pair 1 paire
Dämpfer <i>Damper / Amortisseur</i>		4
ST4.2x16 Senkkopfschraube mit Kreuzschlitz <i>ST4.2x16 Cross recess countersunk head self-drilling screw / ST4.2x16 Vis fraisée à tête cruciforme</i>		36
SW 4mm Innensechskant <i>SW 4mm hex key / SW 4mm Six pans creux</i>		1

Zubehör

Accessories / Accessoires

Produktbeschreibung <i>Product description / Description du produit</i>	Material <i>Material / Matériel</i>	Farbe <i>Finish / Couleur</i>	Länge (mm) <i>Length / Longueur</i>	Art.-Nr./No./ N° d'art.
Türmitnehmer <i>Door follower for two doors/ Entraîneur de porte ou deux portes</i>	 Stahl & Hartgummi <i>Steel & Hard rubber</i> Acier & caoutchouc dur	Titan/Schwarz <i>Titan/ Black</i> Titane / Noir	60x20x25mm	01-104-908-000

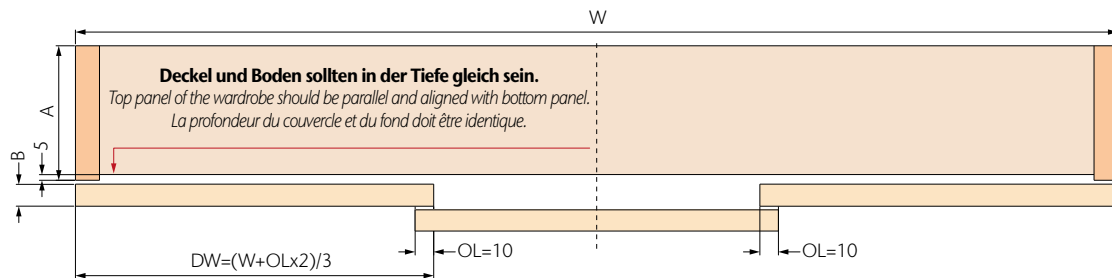
opk Ocean 1



Technische Zeichnung Technical drawing / Plans et schémas

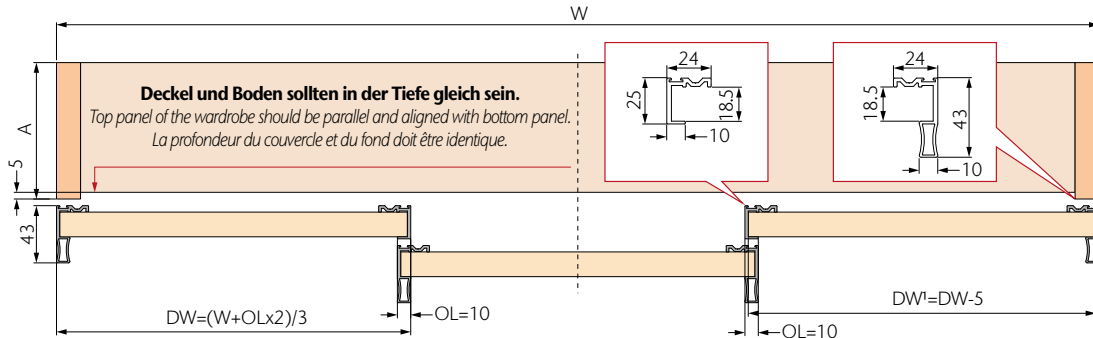
Anforderung Korpus

Cabinet requirements / Spécifications corps



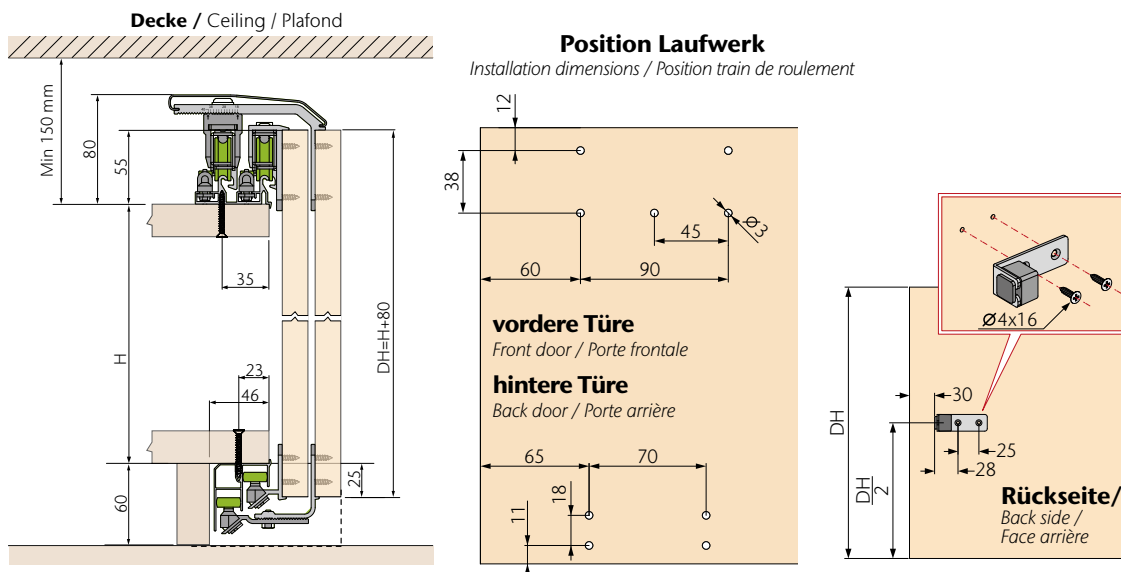
Anforderungen Korpus mit Griffprofil

Cabinet requirements handle / Spécifications corps avec profilé à poignet



Anforderungen Montage

Installation requirements / Spécifications montage



opk Ocean 1



Art.-Nr./No./N° d'art.

		≤80	900-1500	≤2800	01-211-103-003
--	--	-----	----------	-------	----------------

Konfiguration für 3 Türen

Configuration for 3 doors / Configuration pour 3 portes



Laufwerk (vordere Tür) <i>Running part (front door) / Train de roulement (porte frontale)</i>		1 Paar 1 pair 1 paire
Führung (vordere Tür) <i>Guiding part (front door) / Guidage (porte frontale)</i>		1 Paar 1 pair 1 paire
Laufwerk links (hintere Tür) <i>Running part left (back door) / Train de roulement gauche (porte arrière)</i>		1 Paar 1 pair 1 paire
Laufwerk rechts (hintere Tür) <i>Running part right (back door) / Train de roulement droit (porte arrière)</i>		1 Paar 1 pair 1 paire
Führung (hintere Tür) <i>Guiding part (back door) / Guidage (porte arrière)</i>		2 Paar 2 pair 2 paire
Dämpfer <i>Damper / Amortisseur</i>		6
Mittellagedämpfer für Holz <i>Central position damper for wood / Amortisseur à position centrale pour bois</i>		1
ST4.2x16 Senkkopfschraube mit Kreuzschlitz <i>ST4.2x16 Cross recess countersunk head self-drilling screw / ST4.2x16 Vis fraisée à tête cruciforme</i>		54
SW 4mm Innensechskant <i>SW 4mm hex key / SW 4mm Six pans creux</i>		1

Möbelsysteme
Furniture systems /
Systèmes de meubles

Zubehör

Accessories / Accessoires

Produktbeschreibung <i>Product description / Description du produit</i>	Material <i>Material / Matériel</i>	Farbe <i>Finish / Couleur</i>	Länge (mm) <i>Length / Longueur</i>	Art.-Nr./No./ N° d'art.
Türmitnehmer <i>Door follower for two doors / Entraîneur de porte ou deux portes</i>	 Stahl & Hartgummi <i>Steel & Hard rubber</i> Acier & caoutchouc dur	Titan/Schwarz <i>Titan/ Black</i> Titane / Noir	60x20x25mm	01-104-908-000

opk Ocean 1



Schienen, Zubehör

Tracks, Accessories / Rails, Accessoires

Produktbeschreibung <i>Product description / Description du produit</i>		Material <i>Material / Matériel</i>	Farbe <i>Finish / Couleur</i>	Länge (mm) <i>Length / Longueur</i>	Art.-Nr./No./ N° d'art.
Laufschiene <i>Running track / Rail de roulement</i>		Aluminium eloxiert <i>Anodized aluminium / Aluminium anodisé</i>	Silber <i>Silver / Argent</i>	2500	01-216-250-225
				3500	01-216-250-235
				5800	01-216-250-258
Führungsschiene <i>Guiding track / Rail de guidage</i>		Aluminium eloxiert <i>Anodized aluminium / Aluminium anodisé</i>	Silber <i>Silver / Argent</i>	2500	01-217-250-225
				3500	01-217-250-235
				5800	01-217-250-258
Blende <i>Decorative profile / Profil décoratif</i>		Aluminium eloxiert <i>Anodized aluminium / Aluminium anodisé</i>	Silber <i>Silver / Argent</i>	1800	01-218-206-018
Griffleiste 18mm <i>Straight handle 18mm / Poignée barre 18mm</i>		Aluminium eloxiert <i>Anodized aluminium / Aluminium anodisé</i>	Champagner <i>Grey/Champ / Gris / Champagne</i>	2500	01-218-A04-325
Profilleiste 18mm <i>Stabilization handle 18mm / Barre profilée 18mm</i>		Aluminium eloxiert <i>Anodized aluminium / Aluminium anodisé</i>	Champagner <i>Grey/Champ / Gris / Champagne</i>	2500	01-218-C04-325
Griffleiste 18mm <i>Straight handle 18mm / Poignée barre 18mm</i>		Aluminium eloxiert <i>Anodized aluminium / Aluminium anodisé</i>	Schwarz gebürstet <i>Brushed black / Noir brossé</i>	2500	01-218-A05-325
			Silber gebürstet <i>Brushed silver / Argent brossé</i>	2500	01-218-A07-325
Profilleiste 18mm <i>Stabilization handle 18mm / Barre profilée 18mm</i>		Aluminium eloxiert <i>Anodized aluminium / Aluminium anodisé</i>	Schwarz gebürstet <i>Brushed black / Noir brossé</i>	2500	01-218-C05-325
			Silber gebürstet <i>Brushed silver / Argent brossé</i>	2500	01-218-C07-325
Griffleiste 18mm <i>Straight handle 18mm / Poignée barre 18mm</i>		Aluminium eloxiert <i>Anodized aluminium / Aluminium anodisé</i>	Silber gebürstet <i>Brushed silver / Argent brossé</i>	2500	01-218-B07-325

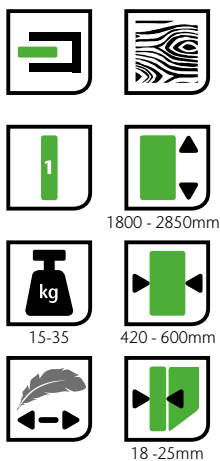
opk ROTARY

Furniture Pocket Door

DIE VERSTECKTE TÜR – ELEGANT UND EDEL.
THE HIDDEN DOOR – ELEGANT AND CLASSY.
LA PORTE CACHÉE – ÉLÉGANTE ET CLASSE.



Möbelsysteme
Furniture systems /
Systèmes de meubles



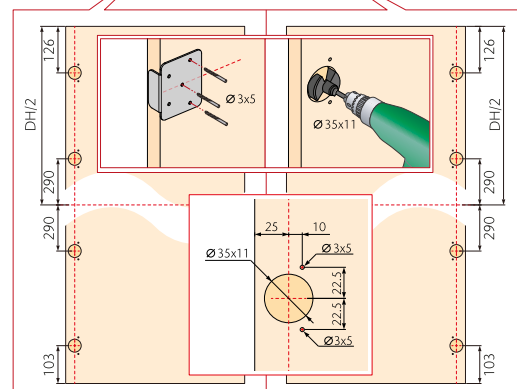
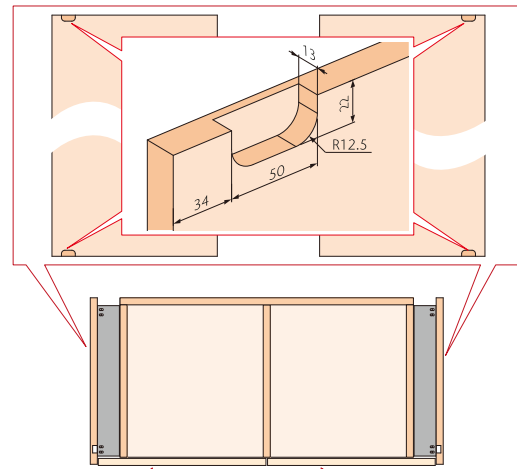
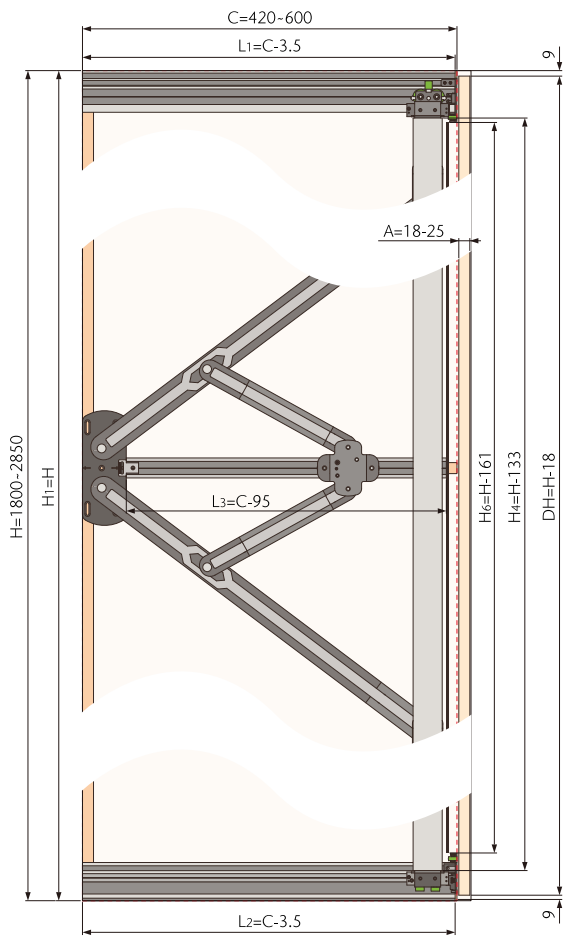
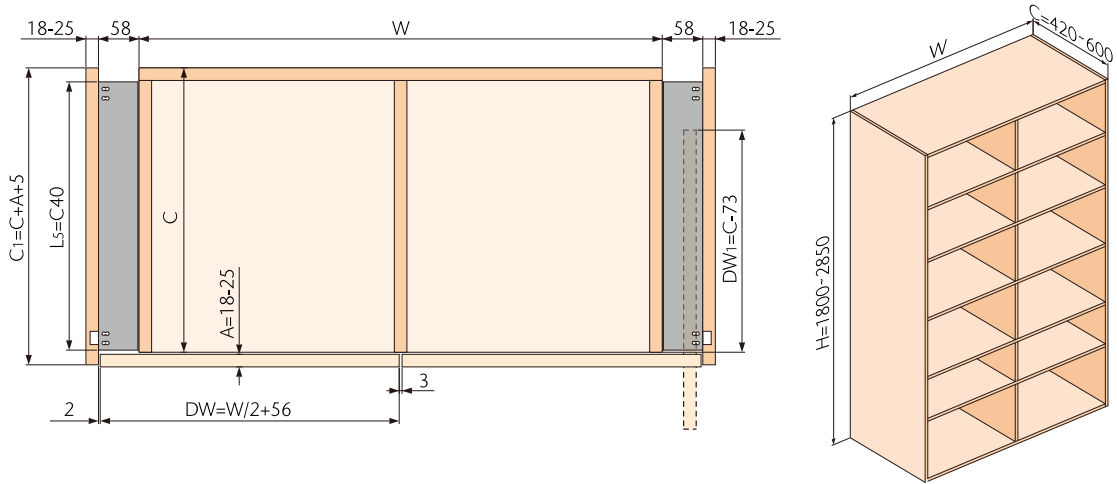
opk Rotary

Furniture Pocket Door



Technische Zeichnung

Technical drawing / Plans et schémas



opk Rotary

Furniture Pocket Door



Einzeltür

Single door / Porte simple



Art.-Nr./No./N° d'art.

		15-35	420-600	1800 - 2850	01-010-000-001
--	--	-------	---------	-------------	----------------

Konfiguration für 1 Tür links

Configuration for 1 door left / Configuration pour 1 porte à gauche

Alles drin!
All inclusive!
Tout compris!



Möbel Systeme
Furniture systems /
Systèmes de meubles

Scherenlager Scissor bearings/ Palier de ciseaux		1	Dämpfung oben Upper roller with damper / Amortissement en haut		1
Führungsrolle Leadership role / Galet de guidage		2	Dämpfung unten Bottom roller with damper / Amortissement en bas		1
Topfscharnier mit Grundplatte Concealed hinge with base plate / Charnière à boîtier avec sa plaque de base		4	Fixierungs- platte Bracket fixed plate / Plaque de fixation		1
Türöffner Door opener / Ouvre-porte		1	Stopper Stopper / Butée		1
Obere Führung links Upper plug-left / Guidage supérieur à gauche		1	Verbindungs- profil Conneted plate / Profil de connexion		2
Untere Führung links Bottom plug-left / Guidage inférieur à gauche		1	Bohrschablone Drilling pattern / Gabarit de perçage		1
Laufwagen oben links Upper roller-left / Chariot en haut à gauche		1	Fixierung Kunststoff Plastic fixed part / Fixation plastique		6
Laufwagen unten links Bottom roller-left / Chariot en bas à gauche		1	Abdeckung links Cover left / Cache décoratif à gauche		1
			Führungshilfe links Guiding aid on the left / Aide au guidage à gauche		1

opk Rotary

Furniture Pocket Door



Einzeltür

Single door / Porte simple



Art.-Nr./No./N° d'art.

		15-35	420-600	1800 - 2850	01-010-000-002
--	--	-------	---------	-------------	----------------

Konfiguration für 1 Tür rechts

Configuration for 1 door right / Configuration pour 1 porte droite

Alles drin!
All inclusive!
Tout compris!



Scherenlager Scissor bearings/ Palier de ciseaux		1	Dämpfung oben Upper roller with damper / Amortissement en haut		1
Führungsrolle Leadership role / Galet de guidage		2	Dämpfung unten Bottom roller with damper / Amortissement en bas		1
Topfscharnier mit Grundplatte Concealed hinge with base plate / Charnière à boîtier avec sa plaque de base		4	Fixierungs- platte Bracket fixed plate / Plaque de fixation		1
Türöffner Door opener / Ouvre-porte		1	Stopper Stopper / Butée		1
Obere Führung rechts Upper plug-right / Guide supérieur à droite		1	Verbindungs- profil Conneted plate / Profil de connexion		2
Untere Führung rechts Bottom plug-right / Guidage inférieur à droite		1	Bohrschablone Drilling pattern / Gabarit de perçage		1
Laufwagen oben rechts Upper roller-right / Chariot en haut à droite		1	Fixierung Kunststoff Plastic fixed part / Fixation plastique		6
Laufwagen unten rechts Bottom roller-right / Chariot en bas à droite		1	Abdeckung rechts Cover right / Cache décoratif à droite		1
			Führungshilfe rechts Guiding aid on the right / Aide au guidage à droite		1

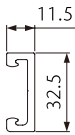
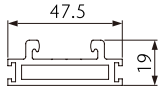
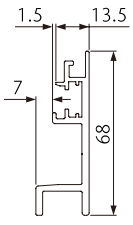
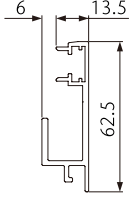
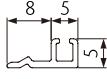



opk Rotary

Furniture Pocket Door

Schienen, Zubehör im Kit enthalten

Tracks, Accessories included in the kit / Rails, Accessoires inclus dans le kit


Produktbeschreibung <i>Product description / Description du produit</i>		Material <i>Material / Matériel</i>	Farbe <i>Finish / Couleur</i>	Länge (mm) <i>Length / Longueur</i>	Art.-Nr./No./ N° d'art.
Führungsprofil Mitte <i>Middle track / Guidage au milieu</i>		Aluminium- legierung <i>Aluminum Alloy Alliage d'aluminium</i>	Eloxiertes Silber <i>Anodized Silver Argent anodisé</i>	505	01-010-000-003
Achsführung Mitte <i>Middle axle / Guidage d'essieu au milieu</i>		Aluminium eloxiert <i>Anodized aluminium Argent anodisé</i>	Eloxiertes Schwarz <i>Anodized Black Noir anodisé</i>	2716	01-010-000-004
Oberes Führungsprofil <i>Upper track profile / Guidage supérieur</i>		Aluminium- legierung <i>Aluminum Alloy Alliage d'aluminium</i>	Eloxiertes Silber <i>Anodized Silver Argent anodisé</i>	596.5	01-010-000-005
Unteres Führungsprofil <i>Bottom track profile / Guidage au sol</i>		Aluminium- legierung <i>Aluminum Alloy Alliage d'aluminium</i>	Eloxiertes Silber <i>Anodized Silver Argent anodisé</i>	596.5	01-010-000-006
Profil Dichtungsbürste <i>Profile for weather strip / Brosse d'étanchéité de profil</i>		Aluminium eloxiert <i>Anodized aluminium Argent anodisé</i>	Eloxiertes Schwarz <i>Anodized Black Noir anodisé</i>	2720	01-010-000-007
10x5mm Dichtungsbürste <i>10x5mm weather strip / 10x5mm Brosse d'étanchéité</i>		Kunststoff <i>Plastic Plastique</i>	Grau <i>Gray Gris</i>	2720	01-010-000-009

opk Rotary


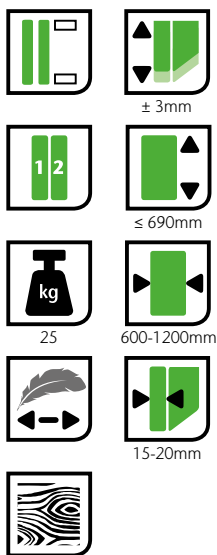


opk AIRCRAFT 6

NEUESTE TECHNIK - ELEGANT & EDEL AUF HÖCHSTEM NIVEAU.
NEWEST TECHNOLOGY - ELEGANT & NOBLE AT THE HIGHEST LEVEL.
TECHNOLOGIE DE POINTE - ÉLÉGANTE ET NOBLE À UN SEUL NIVEAU.



Möbelsysteme
Furniture systems /
Systèmes de meubles



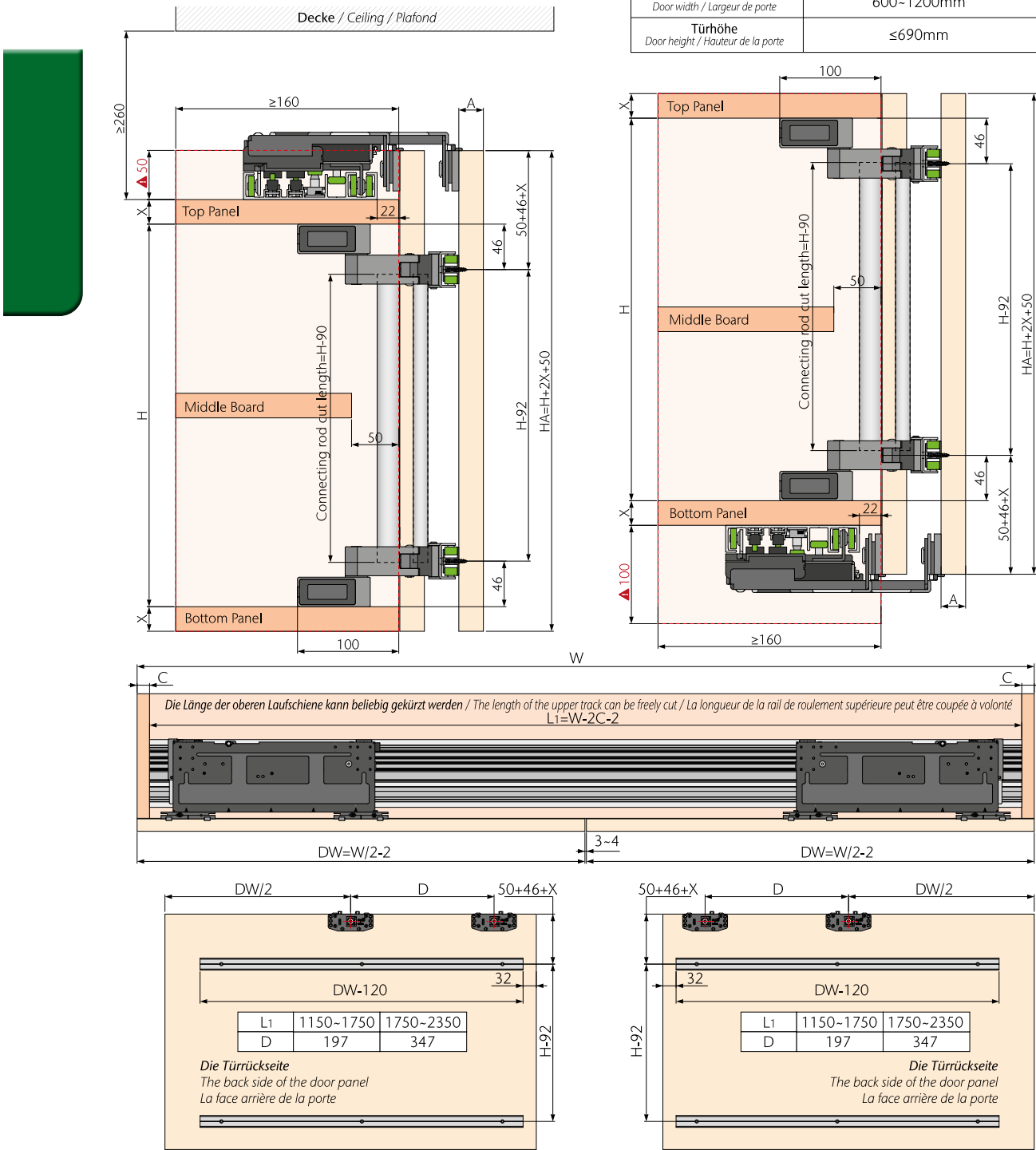
opk Aircraft 6



Technische Zeichnung Technical drawing / Plans et schémas

X die Dicke der oberen oder unteren Platte /
X the thickness of the top panel or bottom panel / X l'épaisseur de la plaque supérieure ou inférieure

Türdicke Door thickness / Epaisseur de porte	15-20mm (mit einer Hand / with one hand / À une seule main)
Türbreite Door width / Largeur de porte	600-1200mm
Türhöhe Door height / Hauteur de la porte	≤690mm



opk Aircraft 6

Complete Set



Konfiguration für 2 Türen

Configuration for 2 doors /
Configuration pour 2 portes

Laufschienen Länge (mm)
Up Track Length /
Longueur de la rail de roulement

Schrankbreite (mm)
cabinet width /
Largeur d'armoire



Art.-Nr./No./
N° d'art.

 	1150 - 1750	1200 - 1800	≤15	600 - 900	≤690	01-011-000-001
	1750 - 2350	1800 - 2400	≤25	900 - 1200	≤690	01-011-000-002

Möbelsysteme
Furniture systems /
Systèmes de meubles

Konfiguration für 2 Türen

Configuration for 2 doors / Configuration pour 2 portes

Alles drin!
All inclusive!
Tout compris!



Obere Laufschiene Upper track / Rail de roulement supérieure		1
Türeinsteiler Neuer Typ 2-D New Type 2-D Regulator / Nouveau régulateur de type 2-D		2
Türeinsteiler Neuer Typ 2-D (Links-Rechts-Einstellung) New Type 2-D Regulator (left-right Move) / Nouveau régulateur de type 2-D (Réglage gauche-droite)		2
Fahrgestell Driving Device / Dispositif de conduite		2
Führungsschiene Guiding track / Rail de guidage		4